

ПРИНЯТА:
На Педагогическом совете д/с
от « 27 » июля 2023 г.
протокол № 1

УТВЕРЖДАЮ:
Заведующий д/с
Распоряжение
от « 28 » июля 2023 г.
№ 134


Малафеева Л.А.

РАБОЧАЯ ПРОГРАММА

группы № 72 общеразвивающей направленности для детей 6-7 лет
на 2023-2024 уч. год
разработана на основе ООП ДО детского сада № 169 «Лесная сказка»
· АНО ДО «Планета детства «Лада»

Составитель программы:
Воспитатели: Евдокимова Е.В., высшая категория
Семакова Ж.В., первая категория

Тольятти, 2023

Цели Рабочей Программы подготовительной группы № 72 общеразвивающей направленности для детей 6 – 7 лет Детского сада № 169 «Лесная сказка» Автономной некоммерческой организации дошкольного образования «Планета детства «Лада» соответствуют [п.14.1 ФОП ДО](#), задачи [п.14.2 ФОП ДО](#), базируется на принципах и подходах п.1.2 ФГОС ДО.

Принципы и подходы к формированию Рабочей Программы подготовительной группы № 72 Детского сада №169 «Лесная сказка».

Рабочая Программа подготовительной группы № 72 Детского сада №169 «Лесная сказка» построена на следующих принципах, установленных ФГОС ДО:

- 1) полноценное проживание ребенком всех этапов детства (младенческого, раннего и дошкольного возраста), обогащение (амплификация) детского развития;
- 2) построение образовательной деятельности на основе индивидуальных особенностей каждого ребенка, при котором сам ребенок становится активным в выборе содержания своего образования, становится субъектом образования;
- 3) содействие и сотрудничество детей и родителей (законных представителей), совершеннолетних членов семьи, принимающих участие в воспитании детей младенческого, раннего и дошкольного возрастов, а также педагогических работников¹ (далее вместе – взрослые);
- 4) признание ребёнка полноценным участником (субъектом) образовательных отношений;
- 5) поддержка инициативы детей в различных видах деятельности;
- 6) сотрудничество ДОО с семьей;
- 7) приобщение детей к социокультурным нормам, традициям семьи, общества и государства;
- 8) формирование познавательных интересов и познавательных действий ребенка в различных видах деятельности;
- 9) возрастная адекватность дошкольного образования (соответствие условий, требований, методов возрасту и особенностям развития);
- 10) учет этнокультурной ситуации развития детей.

Основные подходы к формированию Рабочей Программы подготовительной группы № 72 Детского сада №169 «Лесная сказка».

Рабочая Программа подготовительной группы № 72 Детского сада №169 «Лесная сказка»:

- сформирована на основе ООП Детского сада №169 «Лесная сказка», требований ФГОС ДО и ФОП ДО, предъявляемых к структуре образовательной программы дошкольного образования;
- определяет содержание и организацию образовательной деятельности на уровне дошкольного образования;
- обеспечивает развитие личности детей дошкольного возраста в различных видах общения и деятельности с учетом их возрастных, индивидуальных, психологических и физиологических особенностей;
- сформирована как программа психолого-педагогической поддержки позитивной социализации и индивидуализации, развития личности детей дошкольного возраста и определяет комплекс основных характеристик дошкольного образования (базовые объем, содержание и планируемые результаты освоения Программы).

Характеристики особенностей развития детей дошкольного возраста, значимые для разработки и реализации Рабочей Программы подготовительной группы № 72

[Характеристики особенностей развития детей дошкольного возраста](#)

Возрастные особенности развития детей данной группы

Ребенок 6-7 лет осознаёт себя как личность, как самостоятельный субъект деятельности и поведения. Дети могут совершать позитивный нравственный выбор не только в воображаемом плане, но и в реальных ситуациях. Их социально-нравственные чувства и эмоции достаточно устойчивы. С развитием

¹ Пункт 21 статьи 2 Федерального закона от 29 декабря 2012 г. № 273-ФЗ «Об образовании в Российской Федерации» (Собрание законодательств Российской Федерации, 2012, № 53, ст. 7598).

морально-нравственных представлений напрямую связана и возможность эмоционально оценивать свои поступки. Ребёнок испытывает чувство удовлетворения, радости, когда поступает правильно, хорошо, и смущение, неловкость, когда нарушает правила, поступает плохо. Общая самооценка детей представляет собой глобальное, положительное не дифференцированное отношение к себе, формирующееся под влиянием эмоционального отношения со стороны взрослых.

К 6—7 годам ребёнок уверенно владеет культурой самообслуживания: может самостоятельно обслужить себя, обладает полезными привычками, элементарными навыками личной гигиены; определяет состояние своего здоровья (здоров он или болен), а также состояние здоровья окружающих.

К концу дошкольного возраста происходят существенные изменения в эмоциональной сфере. Продолжает развиваться способность детей понимать эмоциональное состояние другого человека (сочувствие) даже тогда, когда они непосредственно не наблюдают его эмоциональных переживаний. Большую значимость для детей 6—7 лет приобретает общение между собой. Их избирательные отношения становятся устойчивыми, именно в этот период зарождается детская дружба. Дети продолжают активно сотрудничать, вместе с тем у них наблюдаются и конкурентные отношения—в общении и взаимодействии они стремятся в первую очередь проявить себя, привлечь внимание других к себе.

В этом возрасте дети владеют обобщёнными представлениями (понятиями) о своей *гендерной* принадлежности, устанавливают взаимосвязи между своей гендерной ролью и различными проявлениями мужских и женских свойств (одежда, причёска, эмоциональные реакции, правила поведения, проявление собственного достоинства). К 7 годам дошкольники испытывают чувство удовлетворения, собственного достоинства в отношении своей гендерной принадлежности, аргументировано обосновывают её преимущества.

В *игре* может быть несколько центров, в каждом из которых отражается та или иная сюжетная линия. Дети этого возраста могут по ходу игры брать на себя две роли, переходя от исполнения одной к исполнению другой. Они могут вступать во взаимодействие с несколькими партнёрами по игре.

Продолжается дальнейшее развитие *моторики* ребёнка, наращивание и самостоятельное использование двигательного опыта. Расширяются представления о самом себе, своих физических возможностях, физическом облике. Совершенствуются ходьба, бег, шаги становятся равномерными, увеличивается их длина, появляется гармония в движениях рук и ног. Ребёнок способен быстро перемещаться, ходить и бегать, держать правильную осанку. По собственной инициативе дети могут организовывать подвижные игры и простейшие соревнования со сверстниками.

В возрасте 6—7 лет происходит расширение и углубление представлений детей о *форме, цвете, величине* предметов. Дошкольник может различать не только основные цвета спектра, но и их оттенки, как по светлоте, так и по цветовому тону (например, зелёный и бирюзовый). Ребёнок уже целенаправленно, последовательно обследует внешние особенности предметов.

К концу дошкольного возраста существенно увеличивается устойчивость непроизвольного *внимания*, что приводит к меньшей отвлекаемости детей. Вместе с тем их возможности сознательно управлять своим вниманием весьма ограничены. Сосредоточенность и длительность деятельности ребёнка зависит от её привлекательности для него. В 6—7 лет у детей увеличивается объём *памяти*, что позволяет им непроизвольно (т.е. без специальной цели) запоминать достаточно большой объём информации. Дети также могут самостоятельно ставить перед собой задачу что-либо запомнить, используя при этом простейший механический способ запоминания — повторение, или более сложный способ — логическое упорядочивание: разложить запоминаемые картинки по группам, выделить основные события рассказа. Ребёнок начинает относительно успешно использовать новое средство — слово, с его помощью он анализирует запоминаемый материал, группирует его, относя к определённой категории предметов или явлений, устанавливает логические связи. *Воображение* детей данного возраста становится, с одной стороны, богаче и оригинальнее, а с другой — более логичными последовательным, оно уже не похоже на стихийное фантазирование детей младших возрастов. При придумывании сюжета игры, темы рисунка, историй и т.п. дети 6—7 лет не только удерживают первоначальный замысел, но могут обдумывать его до начала деятельности. Вместе с тем развитие способности к продуктивному творческому воображению и в этом возрасте нуждается в целенаправленном руководстве со стороны взрослых.

В этом возрасте продолжается развитие наглядно-образного *мышления*, которое позволяет ребёнку решать более сложные задачи с использованием обобщённых наглядных средств (схем, чертежей и пр.) и обобщённых представлений о свойствах различных предметов и явлений. Действия наглядно-

образного мышления (например, при нахождении выхода из нарисованного лабиринта) ребёнок этого возраста, как правило, совершает уже в уме, не прибегая к практическим предметным действиям даже в случаях затруднений. Использование ребёнком (вслед за взрослым) слова для обозначения существенных признаков предметов и явлений приводит к появлению первых понятий.

Речевые умения детей позволяют полноценно общаться с разным контингентом людей (взрослыми и сверстниками, знакомыми и незнакомыми). Дети не только правильно произносят, но и хорошо различают фонемы (звуки) и слова. Овладение морфологической системой языка позволяет успешно образовывать достаточно сложные грамматические формы существительных, прилагательных, глаголов. В 6—7 лет увеличивается словарный запас. Наряду с этим существенно повышаются и возможности детей понимать значения слов. В процессе диалога ребёнок старается исчерпывающе ответить на вопросы, сам задаёт вопросы, понятные собеседнику, согласует свои реплики с репликами других. Активно развивается и другая форма речи — монологическая. Дети могут последовательно и связно пересказывать или рассказывать. К 7 годам появляется *речь-рассуждение*. Важнейшим итогом развития речи на протяжении всего дошкольного детства является то, что к концу этого периода речь становится подлинным средством как общения, так и познавательной деятельности, а также планирования и регуляции поведения. К концу дошкольного детства ребёнок формируется как будущий самостоятельный читатель. Его интерес к процессу чтения становится всё более устойчивым. В возрасте 6—7 лет он воспринимает книгу в качестве основного источника получения информации о человеке и окружающем мире. В условиях общения и взаимодействия со взрослым он активно участвует в многостороннем анализе произведения (содержание, герои, тематика, проблемы). Дети способны сознательно ставить цель заучить стихотворение или роль в спектакле, а для этого неоднократно повторять необходимый текст. Они сравнивают себя с положительными героями произведений, отдавая предпочтение добрым, умным, сильным, смелым.

Музыкально-художественная деятельность характеризуется большой самостоятельностью в определении замысла работы, сознательным выбором средств выразительности, достаточно развитыми эмоционально-выразительными и техническими умениями. Развитие познавательных интересов приводит к стремлению получить знания о видах и жанрах искусства история создания музыкальных шедевров, жизнь и творчество композиторов и исполнителей). Художественно-эстетический опыт позволяет дошкольникам понимать художественный образ, представленный в произведении, пояснять использование средств выразительности, эстетически оценивать результат музыкально-художественной деятельности. Дошкольники начинают проявлять интерес к посещению театров, понимать ценность произведений музыкального искусства.

В *продуктивной деятельности* дети знают, что хотят изобразить и могут целенаправленно следовать к своей цели, преодолевая препятствия и не отказываясь от своего замысла, который теперь становится опережающим. Они способны изображать всё, что вызывает у них интерес. Созданные изображения становятся похожи на реальный предмет, узнаваемы и включают множество деталей. Дети могут передавать характерные признаки предмета: очертания формы, пропорции, цвет. В рисовании они могут создавать цветовые тона и оттенки, осваивать новые способы работы. Им становятся доступны приёмы декоративного украшения. В лепке дети могут создавать изображения с натуры и по представлению, также передавая характерные особенности знакомых предметов и используя разные способы лепки. В аппликации дошкольники осваивают приёмы вырезания одинаковых фигур или деталей из бумаги, сложенной пополам, гармошкой. У них проявляется чувство цвета при выборе бумаги разных оттенков. Дети способны конструировать по схеме, фотографиям, заданным условиям, собственному замыслу постройки из разнообразного строительного материала, дополняя их архитектурными деталями.

Планируемые результаты реализации рабочей программы подготовительной группы № 72 общеразвивающей направленности детей 6 – 7

лет

В соответствии с ФГОС ДО специфика дошкольного детства и системные особенности ДО делают неправомерными требования от ребенка дошкольного возраста конкретных образовательных достижений. Поэтому результаты освоения Программы представлены в виде целевых ориентиров ДО и представляют собой *возрастные характеристики возможных достижений ребенка к завершению ДО*.

Реализация образовательных целей и задач Программы направлена на достижение целевых ориентиров ДО, которые описаны как основные характеристики развития ребенка.

Основные характеристики развития ребенка представлены в виде перечисления возможных достижений воспитанников на разных возрастных этапах дошкольного детства.

В соответствии с периодизацией психического развития ребенка согласно культурно- исторической психологии, дошкольное детство подразделяется на три возраста: младенческий (первое и второе полугодия жизни), ранний (от 1 года до 3 лет) и дошкольный возраст (от 3 до 7 лет).

Обозначенные в Программе возрастные ориентиры «к одному году», «к трем, четырем, пяти, шести годам» имеют условный характер, что предполагает широкий возрастной диапазон для достижения ребенком планируемых результатов. Это связано с неустойчивостью, гетерохронностью и индивидуальным темпом психического развития детей в дошкольном детстве, особенно при прохождении критических периодов. По этой причине ребенок может продемонстрировать обозначенные в планируемых результатах возрастные характеристики развития раньше или позже заданных возрастных ориентиров.

Степень выраженности возрастных характеристик возможных достижений может различаться у детей одного возраста по причине высокой индивидуализации их психического развития и разных стартовых условий освоения образовательной программы. Обозначенные различия не должны быть констатированы как трудности ребенка в освоении основной образовательной программы Организации и не подразумевают его включения в соответствующую целевую группу.

Планируемые результаты реализации Программы:

к 7 годам (к концу дошкольного детства)

Планируемые результаты в дошкольном возрасте на этапе завершения освоения Основной Общеобразовательной программы (к концу дошкольного возраста):

- у ребенка сформированы основные психофизические и нравственно-волевые качества;
- ребенок владеет основными движениями и элементами спортивных игр, может контролировать свои движение и управлять ими;
- ребенок соблюдает элементарные правила здорового образа жизни и личной гигиены;
- ребенок результативно выполняет физические упражнения (общеразвивающие, основные движения, спортивные), участвует в туристских пеших прогулках, осваивает простейшие туристские навыки, ориентируется на местности;
- ребенок проявляет элементы творчества в двигательной деятельности;
- ребенок проявляет нравственно-волевые качества, самоконтроль и может осуществлять анализ своей двигательной деятельности;
- ребенок проявляет духовно-нравственные качества и основы патриотизма в ходе занятий физической культурой и ознакомлением с достижениями российского спорта;
- ребенок имеет начальные представления о правилах безопасного поведения в двигательной деятельности; о том, что такое здоровье, понимает, как поддержать, укрепить и сохранить его;
- ребенок владеет навыками личной гигиены, может заботливо относиться к своему здоровью и здоровью окружающих, стремится оказать помощь и поддержку другим людям;
- ребенок соблюдает элементарные социальные нормы и правила поведения в различных видах деятельности, взаимоотношениях со взрослыми и сверстниками;
- ребенок владеет средствами общения и способами взаимодействия со взрослыми и сверстниками; способен понимать и учитывать интересы и чувства

- других; договариваться и дружить со сверстниками; старается разрешать возникающие конфликты конструктивными способами;
- ребенок способен понимать свои переживания и причины их возникновения, регулировать свое поведение и осуществлять выбор социально одобряемых действий в конкретных ситуациях, обосновывать свои ценностные ориентации;
 - ребенок стремится сохранять позитивную самооценку;
 - ребенок проявляет положительное отношение к миру, разным видам труда, другим людям и самому себе;
 - у ребенка выражено стремление заниматься социально значимой деятельностью;
 - ребенок способен откликаться на эмоции близких людей, проявлять эмпатию (сочувствие, сопереживание, содействие);
 - ребенок способен к осуществлению социальной навигации как ориентации в социуме и соблюдению правил безопасности в реальном и цифровом взаимодействии;
 - ребенок способен решать адекватные возрасту интеллектуальные, творческие и личностные задачи; применять накопленный опыт для осуществления различных видов детской деятельности, принимать собственные решения и проявлять инициативу;
 - ребенок владеет речью как средством коммуникации, ведет диалог со взрослыми и сверстниками, использует формулы речевого этикета в соответствии с ситуацией общения, владеет коммуникативно-речевыми умениями;
 - ребенок знает и осмысленно воспринимает литературные произведения различных жанров, имеет предпочтения в жанрах литературы, проявляет интерес к книгам познавательного характера, определяет характеры персонажей, мотивы их поведения, оценивает поступки литературных героев;
 - ребенок обладает начальными знаниями о природном и социальном мире, в котором он живет: элементарными представлениями из области естествознания, математики, истории, искусства и спорта, информатики и инженерии и тому подобное; о себе, собственной принадлежности и принадлежности других людей к определенному полу; составе семьи, родственных отношениях и взаимосвязях, семейных традициях; об обществе, его национально-культурных ценностях; государстве и принадлежности к нему;
 - ребенок проявляет любознательность, активно задает вопросы взрослым и сверстникам; интересуется субъективно новым и неизвестным в окружающем мире; способен самостоятельно придумывать объяснения явлениям природы и поступкам людей; склонен наблюдать, экспериментировать; строить смысловую картину окружающей реальности, использует основные культурные способы деятельности;
 - ребенок имеет представление о жизни людей в России, имеет некоторые представления о важных исторических событиях Отечества; имеет представление о многообразии стран и народов мира;
 - ребенок способен применять в жизненных и игровых ситуациях знания о количестве, форме, величине предметов, пространстве и времени, умения считать, измерять, сравнивать, вычислять и тому подобное;
 - ребенок имеет разнообразные познавательные умения: определяет противоречия, формулирует задачу исследования, использует разные способы и средства проверки предположений: сравнение с эталонами, классификацию, систематизацию, некоторые цифровые средства и другое;
 - ребенок имеет представление о некоторых наиболее ярких представителях живой природы России и планеты, их отличительных признаках, среде обитания, потребностях живой природы, росте и развитии живых существ; свойствах неживой природы, сезонных изменениях в природе, наблюдает за погодой, живыми объектами, имеет сформированный познавательный интерес к природе, осознанно соблюдает правила поведения в природе, знает способы охраны природы, демонстрирует заботливое отношение к ней;
 - ребенок способен воспринимать и понимать произведения различных видов искусства, имеет предпочтения в области музыкальной, изобразительной, театрализованной деятельности;
 - ребенок выражает интерес к культурным традициям народа в процессе знакомства с различными видами и жанрами искусства; обладает начальными знаниями об искусстве;
 - ребенок владеет умениями, навыками и средствами художественной выразительности в различных видах деятельности и искусства; использует различные технические приемы в свободной художественной деятельности;
 - ребенок участвует в создании индивидуальных и коллективных творческих работ, тематических композиций к праздничным утренникам и

развлечениям, художественных проектах;

- ребенок самостоятельно выбирает технику и выразительные средства для наиболее точной передачи образа и своего замысла, способен создавать сложные объекты и композиции, преобразовывать и использовать с учетом игровой ситуации;
- ребенок владеет разными формами и видами игры, различает условную и реальную ситуации, предлагает и объясняет замысел игры, комбинирует сюжеты на основе реальных, вымышленных событий, выполняет несколько ролей в одной игре, подбирает разные средства для создания игровых образов, согласовывает свои интересы с интересами партнеров по игре, управляет персонажами в режиссерской игре;
- ребенок проявляет интерес к игровому экспериментированию с предметами, к развивающим и познавательным играм, в играх с готовым содержанием и правилами может объяснить содержание и правила игры другим детям, в совместной игре следит за точным выполнением правил всеми участниками;
- ребенок способен планировать свои действия, направленные на достижение конкретной цели; демонстрирует сформированные предпосылки к учебной деятельности и элементы готовности к школьному обучению.

стр.15 ФОП ДО

Планируемые результаты освоения вариативной (учрежденческой) части Программы, разработанной на основе парциальной программы по региональному компоненту «Я – Гражданин Самарской земли» О.В. Алекинова и др.:



- Ребенок проявляет познавательный интерес к истории родного города, задаёт вопросы взрослым и сверстникам, интересуется причинно-следственными связями.
- Ориентируется по карте города, знает расположение своего района, квартала, улицы, расположение детского сада, может рассказать о значимых объектах и достопримечательностях.
- Имеет представление значимых промышленных объектах Самарской области.
- Испытывает чувство гордости за промышленность нашего города.
- Имеет представления о фестивалях Поволжья.
- Знает историко-архитектурные достопримечательности Самарской области, может рассказать о них и указать географическое положение: «Самарский академический театр драмы им. М. Горького», «Самарский Арбат», «Усадьба Орловых - Давыдовых».
- Владеет техниками изготовления разнообразных народных кукол-оберегов Поволжья.
- Умеет применять полученные знания, представления о народах Поволжья в самостоятельной деятельности (игровой, продуктивной).

Педагогическая диагностика достижений планируемых результатов.

Педагогическая диагностика достижений планируемых результатов направлена на изучение деятельностных умений ребёнка, его интересов, предпочтений, склонностей, личностных особенностей, способов взаимодействия со взрослыми и сверстниками. Она позволяет выявлять особенности и динамику развития ребёнка, составлять на основе полученных данных индивидуальные образовательные маршруты освоения образовательной программы, своевременно вносить изменения в планирование, содержание и организацию образовательной деятельности.

Педагогическая диагностика является основой для целенаправленной деятельности педагога, начальным и завершающим этапом проектирования образовательного процесса в дошкольной группе. Ее функция заключается в обеспечении эффективной обратной связи, позволяющей осуществлять управление образовательным процессом.

Цели педагогической диагностики, а также особенности её проведения определяются требованиями ФГОС ДО. При реализации Программы может проводиться оценка индивидуального развития детей², которая осуществляется педагогом в рамках педагогической диагностики. Вопрос о её проведении для получения информации о динамике возрастного развития ребёнка и успешности освоения им Программы, формах организации и методах решается непосредственно ДОО.

Специфика педагогической диагностики достижения планируемых образовательных результатов обусловлена следующими требованиями ФГОС ДО:

² Пункт 3.2.3 ФГОС ДО.

планируемые результаты освоения Программы заданы как целевые ориентиры дошкольного образования и представляют собой социально-нормативные возрастные характеристики возможных достижений ребенка на разных этапах дошкольного детства;

целевые ориентиры не подлежат непосредственной оценке, в том числе и в виде педагогической диагностики (мониторинга), и не являются основанием для их формального сравнения с реальными достижениями детей и основой объективной оценки соответствия установленным требованиям образовательной деятельности и подготовки детей³;

освоение Программы не сопровождается проведением промежуточных аттестаций и итоговой аттестации обучающихся⁴.

Педагогическая диагностика направлена на оценку индивидуального развития детей дошкольного возраста, на основе которой определяется эффективность педагогических действий и осуществляется их дальнейшее планирование. Результаты педагогической диагностики (мониторинга) используются исключительно для решения следующих образовательных задач:

1) индивидуализации образования (в том числе поддержки ребенка, построения его образовательной траектории или профессиональной коррекции особенностей его развития);

2) оптимизации работы с группой детей.

Основная задача диагностики – получение информации об индивидуальных особенностях развития ребенка. На основании этой информации разрабатываются рекомендации для воспитателей и родителей (законных представителей) по организации образовательной деятельности, планированию индивидуальной образовательной деятельности. Педагогическая диагностика проводится в начале и в конце учебного года. Сравнение результатов стартовой и финальной диагностики позволяет выявить индивидуальную динамику развития ребенка.

Педагогическая диагностика индивидуального развития детей проводится в произвольной форме на основе малоформализованных диагностических методов: наблюдения, свободных бесед с детьми, анализа продуктов детской деятельности (рисунков, работ по лепке, аппликации, построек, поделок и др.), специальных диагностических ситуаций. При необходимости используются специальные методики диагностики физического, коммуникативного, познавательного, речевого, художественно-эстетического развития.

Ведущим методом педагогической диагностики является наблюдение. Осуществляя педагогическую диагностику, педагог наблюдает за поведением ребенка в естественных условиях, в разных видах деятельности, специфичных для детей раннего и дошкольного возраста. Ориентирами для наблюдения являются возрастные характеристики развития ребенка. Они выступают как обобщенные показатели возможных достижений детей на разных этапах дошкольного детства в соответствующих образовательных областях. Педагог может установить соответствие общих планируемых результатов с результатами достижений ребенка в каждой образовательной области.

В процессе наблюдения педагог обращает внимание на частоту проявления каждого показателя, самостоятельность и инициативность ребенка в деятельности. Частота проявления указывает на периодичность и степень устойчивости показателя. Самостоятельность выполнения действия позволяет определить зону актуального и ближайшего развития ребенка. Инициативность свидетельствует о проявлении субъектности ребенка в деятельности и взаимодействии.

Результаты наблюдения фиксируются, способ и форму их регистрации педагог выбирает самостоятельно. Оптимальной формой фиксации результатов наблюдения является карта развития ребенка. Педагог может составить ее самостоятельно, отразив показатели возрастного развития ребенка, критерии их оценки. Фиксация данных наблюдения позволят педагогу отследить, выявить и проанализировать динамику в развитии ребенка на определенном возрастном этапе, а также скорректировать образовательную деятельность с учетом индивидуальных особенностей развития ребенка и его потребностей.

Результаты наблюдения могут быть дополнены беседами с детьми в свободной форме, которые позволяют выявить причины поступков, наличие интереса к определенному виду деятельности, уточнить знания о предметах и явлениях окружающей действительности и др.

Анализ продуктов детской деятельности может осуществляться на основе изучения материалов портфолио ребенка (рисунков, работ по аппликации, фотографий работ по лепке, построек, поделок и др.). Полученные в процессе анализа качественные характеристики существенно дополняют результаты наблюдения за продуктивной деятельностью детей (изобразительной, конструктивной, музыкальной и др.).

³ Пункт 4.3 ФГОС ДО.

⁴ Пункт 4.3 ФГОС ДО.

Педагогическая диагностика завершается анализом полученных данных, на основе которых педагог выстраивает взаимодействие с детьми, организует предметно-развивающую среду, мотивирующую активную творческую деятельность воспитанников, составляет индивидуальные образовательные маршруты освоения образовательной Программы, осознанно и целенаправленно проектирует образовательный процесс.

При необходимости используется психологическая диагностика развития детей (выявление и изучение индивидуально-психологических особенностей детей, причин возникновения трудностей в освоении образовательной программы), которую проводят квалифицированные специалисты (педагоги-психологи, психологи). Участие ребенка в психологической диагностике допускается только с согласия его родителей (законных представителей). Результаты психологической диагностики могут использоваться для решения задач психологического сопровождения и оказания адресной психологической помощи.

Педагогическая диагностика проводится с периодичностью:

- в группах дошкольного возраста (2 раза в год, сентябрь. май),

Для проведения индивидуальной педагогической диагностики на разных этапах освоения программы используются диагностические пособия: Верещагиной Н.В. «Диагностика педагогического процесса», *Короткова Н.А., Нежнов П.Г.* Отслеживание развития ребенка - дошкольника в образовательном процессе.

1.2. Часть, формируемая участниками образовательных отношений

Образовательная деятельность с учетом специфики национальных, этнокультурных, демографических, климатических и иных условий края

Национально-культурные особенности

- многонациональный состав населения города и области (соседство на достаточно ограниченной территории людей более 200 национальностей, вероисповедания, разных укладов жизни, разных культур, с преобладанием русскоязычного (83,6%),
- активная деятельность национально-культурных объединений (автономий, обществ, центров, товариществ, общин, отделений) – более 800.

Климатические и экологические особенности

- климат Самарской области характеризуется как умеренно континентальный.
- Самарская область относится к малолесным регионам, лесистость составляет 12,7 %;
- поверхностные водные ресурсы представлены бассейном реки Волги и ее притоками;
- на территории Самарской области сформирована уникальная сеть различных охраняемых природных территорий (Жигулевский государственный природный заповедник, национальный парк «Самарская Лука», национальный парк «Бузулуцкий бор»;
- на территории Самарской области встречается и обитает более 58 видов птиц и 34 вида млекопитающих, около 70 видов рыб;
- на территории Самарской области обитает более 35 видов позвоночных и 17 беспозвоночных животных, 35 видов растений, занесенных в Красную книгу,
- промышленный сектор оказывает значительное влияние на ухудшение состояния атмосферного воздуха и водных ресурсов.
- рост объемов производства в основных отраслях экономики Самарской области усиливает антропогенную нагрузку на окружающую среду и увеличивает техногенное воздействие на здоровье населения. Следствием сложившейся неблагоприятной экологической обстановки в регионе является наличие территорий с чрезвычайной экологической ситуацией и превышение уровня общей заболеваемости населения области над среднероссийским показателем.

Особенности промышленного комплекса

- Тольятти – крупнейший производитель автомобилей (АО «АВТОВАЗ», ЗАО «ДжиЭм- АВТОВАЗ»);
- крупный производитель электроэнергии (ОАО «Жигулевская ГЭС»)

Особенности культурного и оздоровительного комплекса Тольятти

- функционируют 15 музеев; 5 театров (в том числе детских); Тольяттинская филармония, 7 концертных площадок, 21 крупных спортивных сооружений и комплексов.

Особое внимание в данном разделе вариативной части Программы уделяется возможности реализации принципа приобщения детей к социокультурным нормам, традициям семьи, ближайшего окружения, городского общества и т.д. Ближайшее окружение, та общественная среда, в которой живут дети, является основой для расширения детского кругозора и для приобщения детей к социокультурным нормам, традициям семьи, общества, государства.

Цель: формирование основы активной гражданской позиции у дошкольника через воспитание любви к родному краю.

Задачи:

1. Формировать у дошкольников базовые представления о культурно - историческом наследии Самарской области.
2. Формировать толерантное отношение к народам Поволжья посредством знакомства с их культурой, традициями и обычаями.
3. Развивать умение проявлять гражданскую позицию через посильные дошкольнику виды деятельности: акции, проектную деятельность, познавательно-исследовательскую деятельность.
4. Воспитывать интерес, любовь и бережное отношение к живой и неживой природе региона.
5. Воспитывать уважение и чувство гордости за жителей Самарской области, которые прославили родной край.

Принципы и подходы:

«**От близкого к далёкому**» знакомство дошкольников с краеведческим материалом должно происходить от близкого, понятного к далёкому: от семьи к городу и далее к краю, области. Таким образом, у детей будет постепенно складываться целостная картина о родном крае.

«**Деятельностный подход**» в приобщении детей к истории, культуре, природе родного края, подразумевает, что дошкольники активно участвуют в деятельности, проявляя свою активную гражданскую позицию.

«**Принцип динамичности**» заключается в постановке целей по ознакомлению дошкольника с родным краем, которые постоянно углубляются и расширяются по мере освоения программного содержания.

«**Самоценность детства**» дошкольное детство – самоценный период жизни, в котором ребенок становится полноценным и полноправным членом человеческого общества.

«**Принцип занимательности**» используется с целью вовлечения детей в целенаправленную деятельность, формирования у них желания выполнять предъявленные требования и стремления к достижению конечного результата.

В вариативной части Программы уделяется внимание формированию интереса детей дошкольного возраста к природе, историческому и культурному наследию Самарской области, многообразию культур народов Поволжья через деятельностный подход, где видится возможность проявления основ активной позиции, как гражданина, начиная с дошкольного детства.

Целевые ориентиры части, формируемой участниками образовательных отношений (региональный компонент) представлены в трех разделах:

Раздел «Мой любимый город» («Град старинный»; «Тольятти современный»)

- знает, что Тольятти – один из городов России, расположенный на берегах Волги;
- знает историю и основателя города Тольятти;
- знает символику города, находит на карте месторасположение;
- умеет рассказывать о достопримечательностях города Тольятти;
- проявляет инициативу в социальных значимых акциях города «Бессмертный полк»; «Чистые улицы городу Тольятти» и др.
- имеет представления о значимых предприятиях города: «АВТОВАЗ», «Тольяттикаучук» и др.

Раздел «Просторы Самарской области» («Природа Самарского края»; «Историко - архитектурные достопримечательности»; «Национальный колорит»)

- проявляет любознательность по отношению к животному и растительному миру Самарской области;
- знает достопримечательности, находящиеся на просторах малой Родины;
- знаком с заповедниками родного края: «Самарская Лука»; «Жигулёвские горы»;
- имеет элементарные представления о полезных ископаемых региона;
- имеет представления о необычных архитектурных сооружениях Самарской области;

- с удовольствием включается в проектную деятельность, детское коллекционирование, созданием мини-музеев, связанных с познанием малой родины;
- проявляет интерес и уважение к культуре и обычаям народов, населяющих Самарскую область.

Раздел «Славится Самарский край»

II. СОДЕРЖАТЕЛЬНЫЙ РАЗДЕЛ

2.1. Описание образовательной деятельности: задачи и содержание образования по образовательным областям

Определение задач и содержания образования базируется на следующих принципах:

- *принцип учёта ведущей деятельности*: Рабочая Программа реализуется в контексте всех перечисленных в ФГОС ДО видов детской деятельности, с акцентом на ведущую деятельность для каждого возрастного периода – от непосредственного эмоционального общения со взрослым до предметной (предметно - манипулятивной) и игровой деятельности;
- *принцип учета возрастных и индивидуальных особенностей детей*: Рабочая Программа учитывает возрастные характеристики развития ребенка на разных этапах дошкольного возраста, предусматривает возможность и механизмы разработки индивидуальных траекторий развития и образования детей с особыми возможностями, способностями, потребностями и интересами;
- *принцип амплификации детского развития* как направленного процесса обогащения и развертывания содержания видов детской деятельности, а также общения детей с взрослыми и сверстниками, соответствующего возрастным задачам дошкольного возраста;
- *принцип единства обучения и воспитания*: как интеграция двух сторон процесса образования, направленная на развитие личности ребенка и обусловленная общим подходом к отбору содержания и организации воспитания и обучения через обогащение содержания и форм детской деятельности;
- *принцип преемственности образовательной работы* на разных возрастных этапах дошкольного детства и при переходе на уровень начального общего образования: Рабочая Программа реализует данный принцип при построении содержания обучения и воспитания относительно уровня начального школьного образования, а также при построении единого пространства развития ребенка образовательной организации и семьи;
- *принцип сотрудничества с семьей*: реализация Рабочей Программы предусматривает оказание психолого-педагогической, методической помощи и поддержки родителям (законным представителям) детей раннего и дошкольного возраста, построение продуктивного взаимодействия с родителями (законными представителями) с целью создания единого/общего пространства развития ребенка;
- *принцип здоровьесбережения*: при организации образовательной деятельности не допускается использование педагогических технологий, которые могут нанести вред физическому и (или) психическому здоровью воспитанников, их психоэмоциональному благополучию.

Задачи образовательной работы по образовательным областям

2.1.1. Социально-коммуникативное развитие

[От 6 лет до 7 лет](#)

2.1.2. Познавательное развитие.

[От 6 лет до 7 лет](#)

2.1.3. Речевое развитие

[От 6 лет до 7 лет](#)

2.1.4. Художественно-эстетическое развитие

[От 6 лет до 7 лет](#)

2.1.5. Физическое развитие




[От 6 лет до 7 лет](#)

Образовательные области	Задачи	Содержание	Задачи воспитания
--------------------------------	---------------	-------------------	--------------------------



<p>Социально – коммуникативное развитие</p>	<p>1) в сфере социальных отношений: поддерживать положительную самооценку ребенка, уверенность в себе, осознание роста своих достижений, чувства собственного достоинства, стремления стать школьником; обогащать опыт применения разнообразных способов взаимодействия со взрослыми и сверстниками; развитие начал социально-значимой активности; обогащать эмоциональный опыт ребенка, развивать способность распознавать свои переживания и эмоции окружающих, осуществлять выбор социально одобряемых действий в конкретных ситуациях и обосновывать свои намерения и ценностные ориентации; развивать способность ребенка понимать и учитывать интересы и чувства других; договариваться и дружить со сверстниками; разрешать возникающие конфликты конструктивными способами; воспитывать привычки культурного поведения и общения с людьми, основ этикета, правил поведения в общественных местах;</p> <p>2) в области</p>	<p>1) В сфере социальных отношений. Педагог обеспечивает детям возможность осознания и признания собственных ошибок, рефлексии качества решения поставленных задач, определения путей развития. Знакомит детей с их правами, возможными вариантами поведения и реакций в случае их нарушения. Воспитывает осознанное отношение к своему будущему и стремление быть полезным обществу. Педагог знакомит детей с изменением позиции человека с возрастом (ребенок посещает ДОО, затем учится в общеобразовательной организации, в колледже, вузе, взрослый работает, пожилой человек передает опыт последующим поколениям). Объясняет детям о необходимости укрепления связи между поколениями, взаимной поддержки детей и взрослых. Обогащает представления детей об общеобразовательной организации, школьниках, учителе; поддерживает стремление к школьному обучению, к познанию, освоению чтения, письма. Расширяет представление о роли общеобразовательной организации в жизни людей. Педагог развивает умение детей распознавать собственные эмоции и чувства, понимать чувства и переживания окружающих; учит понимать эмоциональное состояние сверстников по невербальным признакам (обращает внимание на мимику, позу, поведение); помогает находить причины и следствия возникновения эмоций, анализировать свои переживания и рассказывать о них; использовать социально приемлемые способы проявления эмоций и доступных возрасту способы произвольной регуляции эмоциональных состояний (сменить вид деятельности и прочее). Демонстрирует детям отражение эмоциональных состояний в природе и произведениях искусства. Расширяет представления о семье, семейных и родственных отношениях: взаимные чувства, правила общения в семье, значимые и памятные события, досуг семьи, семейный бюджет. Обогащает представления о нравственных качествах людей, их проявлении в поступках и взаимоотношениях. Педагог развивает умение сотрудничать со сверстниками: побуждает к обсуждению планов, советуется с детьми по поводу дел в группе; поддерживает обращенность и интерес к мнению сверстника, инициирует ситуации взаимопомощи детей в различных видах деятельности; подчеркивает ценность каждого ребенка и его вклада в общее дело; способствует тому, чтобы дети в течение дня в различных видах деятельности выбирали партнеров по интересам; помогает устанавливать детям темп совместных действий. Воспитывает привычку без напоминаний использовать в общении со сверстниками и взрослыми формулы словесной вежливости (приветствие, прощание, просьбы, извинения). Приучает детей самостоятельно соблюдать установленный порядок поведения в группе, регулировать собственную активность. Обогащает представления о том, что они самые старшие среди детей в ДОО, показывают другим хороший пример, заботятся о малышах, помогают взрослым, готовятся к обучению в общеобразовательной организации.</p> <p>2) В области формирования основ гражданственности и патриотизма.</p>	<p><i>Решение совокупных задач воспитания в рамках образовательной области «Социально-коммуникативное развитие» направлено на приобщение детей к ценностям «Родина», «Природа», «Семья», «Человек», «Жизнь», «Милосердие», «Добро», «Дружба», «Сотрудничество», «Труд». Это предполагает решение задач нескольких направлений воспитания:</i></p> <ul style="list-style-type: none"> – воспитание уважения к своей семье, своему населенному пункту, родному краю, своей стране; – воспитание уважительного отношения к другим людям — детям и взрослым (родителям (законным представителям), педагогам, соседям и другим), вне зависимости от их этнической и национальной принадлежности;
--	--	--	---



	<p>формирования основ гражданственности и патриотизма: воспитывать патриотические и интернациональные чувства, уважительное отношение к Родине, к представителям разных национальностей, интерес к их культуре и обычаям; расширять представления детей о государственных праздниках и поддерживать интерес детей к событиям, происходящим в стране, развивать чувство гордости за достижения страны в области спорта, науки и искусства, служения и верности интересам страны; знакомить с целями и доступными практиками волонтерства в России и включать детей при поддержке взрослых в социальные акции, волонтерские мероприятия в ДОО и в населенном пункте; развивать интерес детей к населенному пункту, в котором живет, переживание чувства удивления, восхищения достопримечательностями, событиями прошлого и настоящего; поощрять активное участие в праздновании событий, связанных с его местом проживания;</p> <p>3) в сфере трудового воспитания:</p>	<p>Педагог воспитывает патриотические и интернациональные чувства, уважительное отношение к нашей Родине - России. Знакомит детей с признаками и характеристиками государства с учетом возрастных особенностей восприятия ими информации (территория государства и его границы, столица и так далее). Рассказывает, что Россия - самая большая страна мира и показывает на глобусе и карте. Расширяет представления о столице России - Москве и об административном центре федерального округа, на территории которого проживают дети. Знакомит с основными положениями порядка использования государственной символики (бережно хранить, вставать во время исполнения гимна страны).</p> <p>Обогащает представления о том, что в нашей стране мирно живут люди разных национальностей, воспитывает уважение к представителям разных национальностей, интерес к их культуре и обычаям.</p> <p>Знакомит детей с назначением и доступными практиками волонтерства в России, вызывает эмоциональный отклик, осознание важности и значимости волонтерского движения. Предлагает детям при поддержке родителей (законных представителей) включиться в социальные акции, волонтерские мероприятия в ДОО и в населенном пункте.</p> <p>Расширяет представления детей о государственных праздниках: День России, День народного единства, День Государственного флага Российской Федерации, День Государственного герба Российской Федерации, День защитника Отечества, День Победы, Всемирный день авиации и космонавтики. Знакомит детей с праздниками: День полного освобождения Ленинграда от фашистской блокады; Международный день родного языка, День добровольца (волонтера) в России, День Конституции Российской Федерации. Включает детей в празднование событий, связанных с жизнью населенного пункта, - День рождения города, празднование военных триумфов, памятные даты, связанные с жизнью и творчеством знаменитых горожан. Поощряет интерес детей к событиям, происходящим в стране, воспитывает чувство гордости за ее достижения. Воспитывает уважение к защитникам Отечества, к памяти павших бойцов.</p> <p>Развивает интерес детей к населенному пункту, в котором живут, переживание чувства удивления, восхищения достопримечательностями, событиями прошлого и настоящего. Способствует проявлению активной деятельностной позиции детей: непосредственное познание достопримечательностей родного населенного пункта на прогулках и экскурсиях, чтение произведений детской литературы, в которой представлена художественно-эстетическая оценка родного края. Учит детей действовать с картой, создавать коллажи и макеты локаций, использовать макеты в различных видах деятельности. Знакомит детей с жизнью и творчеством знаменитых горожан; с профессиями, связанными со спецификой родного населенного пункта.</p> <p>3) В сфере трудового воспитания.</p> <p>Педагог расширяет и углубляет представления о труде взрослых путем знакомства детей с разными профессиями, рассказывает о современных профессиях, возникших в связи с потребностями людей. Организует встречи детей с представителями разных профессий, организует экскурсии с целью продемонстрировать реальные трудовые действия и взаимоотношения специалистов на работе, организует просмотры видеofilьмов, мультфильмов, чтение художественно литературы для знакомства детей</p>	<p>– воспитание ценностного отношения к культурному наследию своего народа, к нравственным и культурным традициям России; содействие становлению целостной картины мира, основанной на представлениях о добре и зле, красоте и уродстве, правде и лжи;</p> <p>– воспитание социальных чувств и навыков: способности к сопереживанию, общительности, дружелюбия, сотрудничества, умения соблюдать правила, активной личностной позиции, создание условий для возникновения у ребёнка нравственного, социально значимого поступка, приобретения ребёнком опыта милосердия и заботы; поддержка трудового усилия, привычки, доступной дошкольнику, напряжению физических, умственных и</p>
--	--	---	--

<p>развивать ценностное отношение к труду взрослых;</p> <p>формировать представления о труде как ценности общества, о разнообразии и взаимосвязи видов труда и профессий;</p> <p>формировать элементы финансовой грамотности, осознания материальных возможностей родителей (законных представителей), ограниченности материальных ресурсов;</p> <p>развивать интерес и самостоятельность в разных видах доступного труда, умения включаться в реальные трудовые связи со взрослыми и сверстниками;</p> <p>поддерживать освоение умений сотрудничества в совместном труде;</p> <p>воспитывать ответственность, добросовестность, стремление к участию в труде взрослых, оказанию посильной помощи;</p> <p>4) в области формирования безопасного поведения:</p> <p>формировать представления об опасных для человека ситуациях в быту, в природе и способах правильного поведения; о правилах безопасности дорожного движения в качестве пешехода и пассажира транспортного средства;</p> <p>воспитывать осторожное и</p>	<p>с многообразием профессий современного человека. Организует этические беседы с детьми с целью обсуждения требований, предъявляемых к человеку определенной профессии, раскрывает личностные качества, помогающие человеку стать профессионалом и качественно выполнять профессиональные обязанности.</p> <p>Педагог создает игровые и проблемные ситуации для расширения представлений детей об обмене ценностями в процессе производства и потребления товаров и услуг, о денежных отношениях в сфере обмена товаров и услуг, развития умений бережливости, рационального поведения в процессе реализации обменных операций: деньги - товар (продажа - покупка), формирует представления о реальной стоимости и цене отдельных продуктов питания, игрушек, детских книг. В процессе обсуждения с детьми основ финансовой грамотности педагог формирует элементы культуры потребления: бережного отношения к ресурсам потребления: воде, электричеству, продуктам питания, одежде, обуви, жилищу.</p> <p>Поощряет инициативность и самостоятельность детей в процессах самообслуживания в группе (убрать постель после сна, расставить ровно стулья за столами в зоне учебной деятельности), создает проблемные и игровые ситуации для развития умений выполнять отдельные трудовые действия, привлекает к решению поставленных задач родителей (законных представителей) с целью создания дома условий для развития умений реализовывать элементы хозяйственно-бытового труда: вымыть тарелку после обеда, вытереть пыль в комнате, застелить кровать, погладить носовой платок, покормить домашнего питомца и тому подобное.</p> <p>Поддерживает коллективное выполнения детьми трудовых поручений во время дежурства, учит детей распределять между собой трудовые поручения для получения единого трудового результата, знакомит детей с правилами использования инструментов труда - ножниц, иголки и тому подобное.</p> <p>4) В области формирования безопасного поведения.</p> <p>Педагог осуществляет ознакомление детей с правилами безопасного поведения в ситуациях, создающих угрозу жизни и здоровью ребенка (погас свет, остался один в темноте, потерялся на улице, в лесу, в магазине, во время массового праздника, получил травму (ушиб, порез) и тому подобное). Создавая игровые, проблемные ситуации, досуги для детей, педагог активизирует самостоятельный опыт детей в области безопасного поведения, позволяет детям демонстрировать сформированные умения, связанные с безопасным поведением.</p> <p>Педагог инициирует самостоятельность и активность детей в соблюдении норм и правил безопасного поведения, поощряет похвалой правильно выполненные действия.</p> <p>Педагог рассказывает детям об элементарных правилах оказания первой медицинской помощи при первых признаках недомогания, травмах, ушибах. Закрепляет через организацию дидактических игр, упражнений действия детей, связанные с оказанием первой медицинской помощи.</p> <p>Организует встречи детей со специалистами, чьи профессии связаны с безопасностью (врач скорой помощи, врач - травматолог, полицейский, охранник в ДОО, пожарный и другие) с целью обогащения представлений детей о безопасном поведении дома, на улице, в природе, в ДОО, в местах большого скопления людей: в магазинах, на вокзалах, на праздниках, в развлекательных центрах и парках.</p>	<p>нравственных сил для решения трудовой задачи;</p> <p>формирование способности бережно и уважительно относиться к результатам своего труда и труда других людей.</p> <p>https://pdlada.ru/upload/medialibrary/735/hk9ioqzamx7pxom9uovp0lsjz897ancj/%D0%A4%D0%9E%D0%9F%20%D0%94%D0%9E.pdf#page=42</p> <p>стр. 41</p> 
---	--	--

	<p>осмотрительное отношение к потенциально опасным для человека ситуациям в общении, в быту, на улице, в природе, в сети Интернет.</p> <p>https://pdlada.ru/upload/media-library/735/hk9ioqzamx7pxom9uovp0lsjz897ancj/%D0%A4%D0%9E%D0%9F%20%D0%94%D0%9E.pdf#page=37</p> <p>https://pdlada.ru/upload/media-library/735/hk9ioqzamx7pxom9uovp0lsjz897ancj/%D0%A4%D0%9E%D0%9F%20%D0%94%D0%9E.pdf#page=38</p>  	<p>Обсуждает с детьми правила безопасного общения и взаимодействия со сверстниками в разных жизненных ситуациях, поощряет стремление детей дошкольного возраста создать правила безопасного общения в группе.</p> <p>Обсуждает с детьми безопасные правила использования цифровых ресурсов, правила пользования мобильными телефонами с учетом требований Санитарных правил СП 2.4.3648-20 "Санитарно-эпидемиологические требования к организациям воспитания и обучения, отдыха и оздоровления детей и молодежи", утвержденных постановлением Главного государственного санитарного врача Российской Федерации от 28 сентября 2020 г. N 28 (зарегистрировано Министерством юстиции Российской Федерации 18 декабря 2020 г, регистрационный N 61573), действующим до 1 января 2027 года (далее - СП 2.4.3648-20), и Санитарных правил и норм СанПиН 1.2.3685-21 "Гигиенические нормативы и требования к обеспечению безопасности и (или) безвредности для человека факторов среды обитания", утвержденных постановлением Главного государственного санитарного врача Российской Федерации от 28 января 2021 г. N 2 (зарегистрировано Министерством юстиции Российской Федерации 29 января 2021 г., регистрационный N 62296), действующим до 1 марта 2027 года (далее - СанПиН 1.2.3685-21).</p> <p>https://pdlada.ru/upload/media-library/735/hk9ioqzamx7pxom9uovp0lsjz897ancj/%D0%A4%D0%9E%D0%9F%20%D0%94%D0%9E.pdf#page=38</p> 	
<p>Познавательное развитие</p>	<p>1) расширять самостоятельность, поощрять творчество детей в познавательно-исследовательской деятельности, избирательность познавательных интересов;</p> <p>2) развивать умения детей включаться в коллективное исследование, обсуждать его ход, договариваться о совместных продуктивных действиях, выдвигать и доказывать свои предположения, представлять совместные результаты познания;</p> <p>3) обогащать пространственные и временные представления, поощрять использование счета, вычислений,</p>	<p>1) Сенсорные эталоны и познавательные действия:</p> <p>в процессе исследовательской деятельности педагог совершенствует способы познания свойств и отношений между различными предметами, сравнения нескольких предметов по 4 - 6 основаниям с выделением сходства, отличия свойств материалов. В ходе специально организованной деятельности осуществляет развитие у детей способности к различению и называнию всех цветов спектра и ахроматических цветов, оттенков цвета, умения смешивать цвета для получения нужного тона и оттенка;</p> <p>педагог поддерживает стремление детей к самостоятельному выбору способов осуществления разных видов познавательной деятельности, обеспечению самоконтроля и взаимоконтроля результатов деятельности и отдельных действий во взаимодействии со сверстниками, использованию разных форм совместной познавательной деятельности. Поощряет умение детей обсуждать проблему, совместно находить способы ее решения, проявлять инициативу;</p> <p>обогащает представления о цифровых средствах познания окружающего мира, закрепляет правила безопасного обращения с ними.</p> <p>2) Математические представления:</p> <p>педагог формирует у детей умения использовать для познания объектов и явлений окружающего мира математические способы нахождения решений: вычисление, измерение, сравнение по количеству, форме и величине с помощью условной меры, создание планов, схем, использование знаков, эталонов и другое;</p> <p>в процессе специально организованной деятельности совершенствует умения считать в прямом и обратном порядке, знакомит с составом чисел из двух меньших в</p>	<p><i>Решение совокупных задач воспитания в рамках образовательной области «Познавательное развитие» направлено на приобщение детей к ценностям «Человек», «Семья», «Сознание», «Родина» и «Природа», что предполагает:</i></p> <ul style="list-style-type: none"> воспитание отношения к знанию как ценности, понимание значения образования для человека, общества, страны; приобщение к

	<p>измерения, логических операций для познания и преобразования предметов окружающего мира;</p> <p>4) развивать умения детей применять некоторые цифровые средства для познания окружающего мира, соблюдая правила их безопасного использования;</p> <p>5) закреплять и расширять представления детей о способах взаимодействия со взрослыми и сверстниками в разных видах деятельности, развивать чувство собственной компетентности в решении различных познавательных задач;</p> <p>6) расширять представления о культурно-исторических событиях малой родины и Отечества, развивать интерес к достопримечательностям родной страны, ее традициям и праздникам; воспитывать эмоционально-положительное отношение к ним;</p> <p>7) формировать представления детей о многообразии стран и народов мира;</p> <p>8) расширять и уточнять представления детей о богатстве природного мира в разных регионах России и на планете, о некоторых способах приспособления животных и растений к среде обитания, их потребностях, образе жизни</p>	<p>пределах первого десятка, закрепляет знания о цифрах, развивает умение составлять и решать простые арифметические задачи на сложение и вычитание;</p> <p>обогащает представления о плоских и объемных геометрических фигурах, совершенствует умение выделять структуру геометрических фигур и устанавливать взаимосвязи между ними. Педагог способствует совершенствованию у детей умений классифицировать фигуры по внешним структурным признакам: округлые, многоугольники (треугольники, четырехугольники и тому подобное), овладению различными способами видоизменения геометрических фигур: наложение, соединение, разрезание и другое;</p> <p>формирует представления и умение измерять протяженность, массу и объем веществ с помощью условной меры и понимание взаимнообратных отношений между мерой и результатом измерения. Педагог закрепляет умения ориентироваться на местности и показывает способы ориентировки в двухмерном пространстве, по схеме, плану, на странице тетради в клетку. Формирует представления о календаре как системе измерения времени, развивает чувство времени, умения определять время по часам с точностью до четверти часа.</p> <p>3) Окружающий мир:</p> <p>в совместной с детьми деятельности педагог обогащает представления о родном населенном пункте (название улиц, некоторых архитектурных особенностях, достопримечательностей), о стране (герб, гимн, атрибуты государственной власти, Президент, столица и крупные города, особенности природы и населения). Раскрывает и уточняет назначения общественных учреждений, разных видов транспорта, рассказывает о местах труда и отдыха людей в городе, об истории города и выдающихся горожанах, традициях городской жизни. Посредством поисковой и игровой деятельности педагог побуждает проявление интереса детей к ярким фактам из истории и культуры страны и общества, некоторым выдающимся людям России;</p> <p>формирует представление о планете Земля как общем доме людей, о многообразии стран и народов мира на ней.</p> <p>4) Природа:</p> <p>педагог расширяет и актуализирует представления детей о многообразии природного мира родного края, различных областей и регионов России и на Земле, рассказывает о некоторых наиболее ярких представителях животных и растений разных природных зон (пустыня, степь, тайга, тундра и другие), об их образе жизни и приспособлении к среде обитания, изменениях жизни в разные сезоны года. Закрепляет умение сравнивать, выделять свойства объектов, классифицировать их по признакам, формирует представления об отличии и сходстве животных и растений, их жизненных потребностях, этапах роста и развития, об уходе взрослых животных за своим потомством, способах выращивания человеком растений, животных (в том числе и культурных, лекарственных растений), профессиях с этим связанных;</p> <p>педагог поддерживает стремление детей к наблюдениям за природными явлениями, живыми и неживыми объектами, самостоятельному экспериментированию, наблюдению и другим способам деятельности для познания свойств объектов неживой природы (воды, воздуха, песка, глины, почвы, камней и других), знакомит с многообразием водных ресурсов (моря, океаны, озера, реки, водопады), камней и</p>	<p>отечественным традициям и праздникам, к истории и достижениям родной страны, к культурному наследию народов России;</p> <ul style="list-style-type: none"> воспитание уважения к людям - представителям разных народов России независимо от их этнической принадлежности; воспитание уважительного отношения к государственным символам страны (флагу, гербу, гимну); воспитание бережного и ответственного отношения к природе родного края, родной страны, приобретение первого опыта действий по сохранению природы. <p>https://pdlada.ru/upload/media/library/735/hk9ioqzamk7pxom9uovp0lsjz897ancj/%D0%A4%D0%9E%D0%9F%20%D0%94%D0%9E.pdf#page=57</p> <p>Стр. 56 ФОП ДО</p> 
--	---	---	--

	<p>живой природы и человека в разные сезоны года, закреплять умения классифицировать объекты живой природы;</p> <p>9) расширять и углублять представления детей о неживой природе и ее свойствах, их использовании человеком, явлениях природы, воспитывать бережное и заботливое отношения к ней, формировать представления о профессиях, связанных с природой и ее защитой.</p> <p>https://pdlada.ru/upload/media/library/735/hk9ioqzamx7pxom9uovp0lsjz897ancj/%D0%A4%D0%9E%D0%9F%20%D0%94%D0%9E.pdf#page=55 стр. 54 ФОП ДО</p> 	<p>минералов, некоторых полезных ископаемых региона проживания (нефть, уголь, серебро, золото, алмазы и другие); об использовании человеком свойств неживой природы для хозяйственных нужд (ветряные мельницы, водохранилища, солнечные батареи, ледяные катки); о некоторых небесных телах (планеты, кометы, звезды), роли солнечного света, тепла в жизни живой природы;</p> <p>углубляет представления о характерных явлениях природы в разные сезоны года (изменение температуры воздуха, роль ветра, листопада и осадков в природе), изменениях в жизни животных, растений и человека, о влиянии деятельности человека на природу;</p> <p>закрепляет правила поведения в природе, воспитывает осознанное, бережное и заботливое отношение к природе и ее ресурсам.</p> <p>https://pdlada.ru/upload/medialibrary/735/hk9ioqzamx7pxom9uovp0lsjz897ancj/%D0%A4%D0%9E%D0%9F%20%D0%94%D0%9E.pdf#page=55 стр. 54 ФОП ДО</p> 	
<p>Речевое развитие</p>	<p>1) Формирование словаря: обогащение словаря: расширять запас слов, обозначающих название предметов, действий, признаков. Закреплять у детей умения использовать в речи синонимы, существительные с обобщающими значениями. Вводить в словарь детей антонимы, многозначные слова;</p> <p>активизация словаря: совершенствовать умение использовать разные части речи точно по смыслу.</p>	<p>1) Формирование словаря: педагог формирует у детей умения подбирать точные слова для выражения мысли; выполнять операцию классификации - деления освоенных понятий на группы на основе выявленных признаков, использовать в речи средства языковой выразительности: антонимы, синонимы, многозначные слова, метафоры, олицетворения.</p> <p>2) Звуковая культура речи: педагог способствует автоматизации и дифференциации сложных для произношения звуков в речи; проводит работу по исправлению имеющихся нарушений в звукопроизношении.</p> <p>3) Грамматический строй речи: педагог развивает у детей умения образовывать сложные слова посредством слияния основ, самостоятельно использовать в речи разные типы предложений в соответствии с содержанием высказывания, с помощью игр и упражнений закрепляет умения согласовывать существительные с числительными, существительные с прилагательными, образовывать по образцу существительные с суффиксами, глаголы с приставками, сравнительную и превосходную степени имен прилагательных.</p> <p>4) Связная речь:</p>	<p><i>Решение совокупных задач воспитания в рамках образовательной области «Речевое развитие» направлено на приобщение детей к ценностям «Культура» и «Красота», что предполагает:</i></p> <ul style="list-style-type: none"> - владение формами речевого этикета, отражающими принятые в обществе правила и нормы культурного поведения; - воспитание

	<p>2) Звуковая культура речи: совершенствовать умение различать на слух и в произношении все звуки родного языка. Отрабатывать дикцию: внятно и отчетливо произносить слова и словосочетания с естественной интонацией. Совершенствовать фонематический слух: называть слова с определенным звуком, находить слова с этим звуком в предложении, определять место звука в слове (в начале, в середине, в конце). Развивать интонационную сторону речи (мелодика, ритм, тембр, сила голоса, темп).</p> <p>3) Грамматический строй речи: закреплять умение согласовывать существительные с числительными, существительные с прилагательными, образовывать по образцу существительные с суффиксами, глаголы с приставками, сравнительную и превосходную степени имен прилагательных. Совершенствовать умение детей образовывать однокоренные слова, использовать в речи сложные предложения разных видов.</p>	<p>педагог подводит детей к осознанному выбору этикетной формы в зависимости от ситуации общения, возраста собеседника, цели взаимодействия, формирует умение использовать средства языковой выразительности при сочинении загадок, сказок, стихотворений, помогает детям осваивать умения коллективного речевого взаимодействия при выполнении поручений и игровых заданий, употреблять вариативные этикетные формулы эмоционального взаимодействия с людьми, правила этикета в новых ситуациях. Например, формирует умение представить своего друга родителям (законным представителям), сверстникам. Педагог использует речевые ситуации и совместную деятельность для формирования коммуникативно-речевых умений у детей, закрепляет у детей умение пересказывать литературные произведения по ролям, близко к тексту, от лица литературного героя, передавая идею и содержание, выразительно воспроизводя диалоги действующих лиц, подводит к пониманию и запоминанию авторских средств выразительности, использованию их при пересказе, в собственной речи, умению замечать их в рассказах сверстников;</p> <p>в описательных рассказах педагог формирует у детей умения передавать эмоциональное отношение к образам, используя средства языковой выразительности: метафоры, сравнения, эпитеты, гиперболы, олицетворения; самостоятельно определять логику описательного рассказа; использовать разнообразные средства выразительности; формирует умение составлять повествовательные рассказы по картине, из личного и коллективного опыта, по набору игрушек, закрепляет у детей умение строить свой рассказ, соблюдая структуру повествования, составлять рассказы-контаминации (сочетание описания и повествования; описания и рассуждения);</p> <p>педагог развивает у детей способность самостоятельно использовать в процессе общения со взрослыми и сверстниками объяснительную речь, речь-доказательство, речевое планирование, помогает детям осваивать умения самостоятельно сочинять разнообразные виды творческих рассказов. В творческих рассказах закрепляет умение использовать личный и литературный опыт в зависимости от индивидуальных интересов и способностей; развивает у детей умение внимательно выслушивать рассказы сверстников, помогать им в случае затруднений, замечать речевые и логические ошибки, доброжелательно и конструктивно исправлять их.</p> <p>5) Подготовка детей к обучению грамоте: педагог продолжает формировать у детей интерес к языку, осознанное отношение к языковым явлениям, помогает освоить звуковой анализ четырехзвуковых и пятизвуковых слов; закрепляет умение интонационно выделять звуки в слове, определять их последовательность, давать им характеристику, составлять схемы слова, выделять ударный гласный звука в слове; определять количество и последовательность слов в предложении; составлять предложения с заданным количеством слов; ориентироваться на листе, выполнять графические диктанты; штриховку в разных направлениях, обводку; знать названия букв, читать слоги.</p> <p>https://pdlada.ru/upload/medialibrary/735/hk9ioqzamx7pxom9uovp0lsjz897ancj/%D0%A4%D0%9E%D0%9F%20%D0%94%D0%9E.pdf#page=75 Стр. 74 ФОП ДО</p>	<p>отношения к родному языку как ценности, умения чувствовать красоту языка, стремления говорить красиво (на правильном, богатом, обратном языке).</p> <p>https://pdlada.ru/upload/medialibrary/735/hk9ioqzamx7pxom9uovp0lsjz897ancj/%D0%A4%D0%9E%D0%9F%20%D0%94%D0%9E.pdf#page=77 стр. 76 ФОП ДО</p>  
--	---	---	---

4) Связная речь:
совершенствовать диалогическую и монологическую формы речи. Закреплять умение отвечать на вопросы и задавать их, воспитывать культуру речевого общения. Продолжать развивать коммуникативно-речевые умения. Продолжать учить детей самостоятельно, выразительно, последовательно, без повторов передавать содержание литературного текста, использовать в пересказе выразительные средства, характерные для произведения. Совершенствовать умение составлять рассказы о предмете, по картине, по серии сюжетных картинок. Продолжать учить детей составлять небольшие рассказы из личного опыта, творческие рассказы без наглядного материала. Закреплять умение составлять рассказы и небольшие сказки. Формировать умения строить разные типы высказывания (описание, повествование, рассуждение), соблюдая их структуру и используя разнообразные типы связей между предложениями и между частями высказывания.

5) Подготовка детей к обучению грамоте:

упражнять в составлении предложений из 2 - 4 слов, членении простых предложений на слова с указанием их последовательности.

Формировать у детей умение делить слова на слоги, составлять слова из слогов, делить на слоги трехсложные слова с открытыми слогами; знакомить детей с буквами; читать слоги, слова, простые предложения из 2 - 3 слов.


б) **Интерес к художественной литературе:**

формировать отношение детей к книге как эстетическому объекту, поддерживать положительные эмоциональные проявления детей (радость, удовольствие при слушании произведений);

развивать интерес к изданиям познавательного и энциклопедического характера; знакомить с разнообразными по жанру и тематике художественными произведениями;

формировать положительное эмоциональное отношение к "чтению с продолжением" (сказка-повесть, цикл рассказов со сквозным персонажем);

формировать представления о жанровых, композиционных и

	<p>языковых особенностях жанров литературы: литературная сказка, рассказ, стихотворение, басня, пословица, небылица, былина;</p> <p>углублять восприятие содержания и формы произведений (оценка характера персонажа с опорой на его портрет, поступки, мотивы поведения и другие средства раскрытия образа; развитие поэтического слуха);</p> <p>поддерживать избирательные интересы детей к произведениям определенного жанра и тематики;</p> <p>развивать образность речи и словесное творчество (составление сравнений, метафор, описательных и метафорических загадок, сочинение текстов сказочного и реалистического характера, создание рифмованных строк).</p> <p>https://pdlada.ru/upload/media/library/735/hk9ioqzamx7pxom9uovp0lsjz897ancj/%D0%A4%D0%9E%D0%9F%20%D0%94%D0%9E.pdf#page=73</p> <p>Стр. 72 ФОП ДО</p> 		
<p>Художественно – эстетическое развитие</p>	<p>1) приобщение к искусству: продолжать развивать у детей интерес к искусству, эстетический вкус;</p>	<p>Приобщение к искусству.</p> <p>1) Педагог продолжает развивать у детей эстетическое восприятие, художественный вкус, эстетическое отношение к окружающему, к искусству и художественной деятельности; умение самостоятельно создавать художественные образы в разных</p>	<p><i>Решение совокупных задач воспитания в рамках образовательной</i></p>

	<p>формировать у детей предпочтения в области музыкальной, изобразительной, театрализованной деятельности;</p> <p>воспитывать уважительное отношение и чувство гордости за свою страну, в процессе ознакомления с разными видами искусства; закреплять знания детей о видах искусства (изобразительное, декоративноприкладное искусство, музыка, архитектура, театр, танец, кино, цирк);</p> <p>формировать у детей духовно-нравственные качества и чувства сопричастности к культурному наследию, традициям своего народа в процессе ознакомления с различными видами и жанрами искусства;</p> <p>формировать чувство патриотизма и гражданственности в процессе ознакомления с различными произведениями музыки, изобразительного искусства гражданственно-патриотического содержания;</p> <p>формировать гуманное отношение к людям и окружающей природе;</p> <p>формировать духовно-нравственное отношение и чувство сопричастности к культурному наследию своего народа;</p> <p>закреплять у детей знания об</p>	<p>видах деятельности. Поощряет активное участие детей в художественной деятельности по собственному желанию и под руководством взрослого.</p> <p>2) Педагог воспитывает гражданско-патриотические чувства средствами различных видов и жанров искусства.</p> <p>3) Педагог продолжает знакомить детей с историей и видами искусства (декоративно-прикладное, изобразительное искусство, литература, музыка, архитектура, театр, танец, кино, цирк); формирует умение различать народное и профессиональное искусство.</p> <p>4) Педагог воспитывает интерес к национальным и общечеловеческим ценностям, культурным традициям народа в процессе знакомства с классической и народной музыкой, с шедеврами изобразительного искусства и народным декоративно-прикладным искусством. Воспитывает любовь и бережное отношение к произведениям искусства.</p> <p>5) Педагог формирует у детей основы художественной культуры, закрепляет знания об искусстве как виде творческой деятельности людей, организует посещение выставки, театра, музея, цирка (совместно с родителями (законными представителями)).</p> <p>6) Педагог расширяет представления детей о творческих профессиях (художник, композитор, артист, танцор, певец, пианист, скрипач, режиссер, директор театра, архитектор и тому подобное).</p> <p>7) Педагог формирует представление о значении органов чувств человека для художественной деятельности, формирует умение соотносить органы чувств с видами искусства (музыку слушают, картины рассматривают, стихи читают и слушают и так далее).</p> <p>8) Педагог расширяет знания детей об основных видах изобразительного искусства (живопись, графика, скульптура), развивает художественное восприятие, расширяет первичные представления об основных живописных жанрах (портрет, пейзаж, натюрморт, батальная и жанровая живопись). Продолжает знакомить детей с произведениями живописи: И.И. Шишкин, И.И. Левитан, А.К. Саврасов, А.А. Пластов, В.М. Васнецов и другие. Расширять представления о художниках - иллюстраторах детской книги (И.Я. Билибин, Ю.А. Васнецов, В.М. Конашевич, В.В. Лебедев, Т.А. Маврина, Е.И. Чарушин и другие).</p> <p>9) Педагог продолжает знакомить детей с творчеством русских композиторов (Н.А. Римский-Корсаков, П.И. Чайковский, М.И. Глинка, А.П. Бородин и другие), зарубежных композиторов (А. Вивальди, Ф. Шуберт, Э. Григ, К. Сен-Санс другие), композиторов-песенников (Г. А. Струве, А. Л. Рыбников, Г.И. Гладков, М.И. Дунаевский и другие).</p> <p>10) Педагог обогащает представления детей о скульптуре малых форм, выделяя образные средства выразительности (форму, пропорции, цвет, характерные детали, позы, движения и другое). Продолжает знакомить детей с народным декоративно-прикладным искусством (гжельская, хохломская, жостовская, мезенская роспись), с керамическими изделиями, народными игрушками. Расширяет представления о разнообразии народного искусства, художественных промыслов (различные виды материалов, разные регионы страны и мира). Воспитывает интерес к искусству</p>	<p><i>области</i> <i>"Художественно-эстетическое развитие"</i> <i>направлено на приобщение детей к ценностям "Культура" и "Красота",</i> что предполагает:</p> <ul style="list-style-type: none"> - воспитание эстетических чувств (удивления, радости, восхищения) к различным объектам и явлениям окружающего мира (природного, бытового, социального), к разных видов, жанров и стилей искусства (в соответствии с возрастными особенностями); - приобщение к традициям и великому культурному наследию русского народа, шедеврам мировой художественной культуры; - становление эстетического, эмоционально-ценностного отношения к окружающему миру
--	---	---	---

	<p>искусстве как виде творческой деятельности людей; помогать детям различать народное и профессиональное искусство; формировать у детей основы художественной культуры; расширять знания детей об изобразительном искусстве, музыке, театре; расширять знания детей о творчестве известных художников и композиторов; расширять знания детей о творческой деятельности, ее особенностях; называть виды художественной деятельности, профессию деятеля искусства; организовать посещение выставки, театра, музея, цирка (совместно с родителями (законными представителями));</p> <p>2) изобразительная деятельность:</p> <p>формировать у детей устойчивый интерес к изобразительной деятельности; развивать художественный вкус, творческое воображение, наблюдательность и любознательность; обогащать у детей сенсорный опыт, включать в процесс ознакомления с предметами движения рук по предмету; продолжать развивать у детей образное эстетическое восприятие, образные</p>	<p>родного края.</p> <p>11) Педагог продолжает знакомить детей с архитектурой, закрепляет и обогащает знания детей о том, что существуют здания различного назначения (жилые дома, магазины, кинотеатры, ДОО, общеобразовательные организации и другое). Развивает умение выделять сходство и различия архитектурных сооружений одинакового назначения. Формирует умение выделять одинаковые части конструкции и особенности деталей. Знакомит детей со спецификой храмовой архитектуры: купол, арки, аркатурный пояс по периметру здания, барабан (круглая часть под куполом) и так далее. Знакомит с архитектурой с опорой на региональные особенности местности, в которой живут дети. Рассказывает детям о том, что, как и в каждом виде искусства, в архитектуре есть памятники, которые известны во всем мире: в России это Кремль, собор Василия Блаженного, Зимний дворец, Исаакиевский собор, Петергоф, памятники Золотого кольца и другие - в каждом городе свои. Развивает умения передавать в художественной деятельности образы архитектурных сооружений, сказочных построек. Поощряет стремление изображать детали построек (наличники, резной подзор по контуру крыши).</p> <p>12) Педагог поощряет желание детей посещать выставки, спектакли детского театра, музея, цирка. Педагог развивает у детей умение выражать в речи свои впечатления, высказывать суждения, оценки.</p> <p>Изобразительная деятельность.</p> <p>1) <u>Предметное рисование:</u> педагог совершенствует у детей умение изображать предметы по памяти и с натуры; развивает наблюдательность, способность замечать характерные особенности предметов и передавать их средствами рисунка (форма, пропорции, расположение на листе бумаги). Педагог совершенствует у детей технику изображения. Продолжает развивать у детей свободу и одновременно точность движений руки под контролем зрения, их плавность, ритмичность. Педагог расширяет набор материалов, которые дети могут использовать в рисовании (гуашь, акварель, сухая и жирная пастель, сангина, угольный карандаш и другое). Предлагает детям соединять в одном рисунке разные материалы для создания выразительного образа. Учит детей новым способам работы с уже знакомыми материалами (например, рисовать акварелью по сырому слою); разным способам создания фона для изображаемой картины: при рисовании акварелью и гуашью - до создания основного изображения; при рисовании пастелью и цветными карандашами фон может быть подготовлен как в начале, так и по завершении основного изображения. Продолжает формировать у детей умение свободно владеть карандашом при выполнении линейного рисунка, учит детей плавным поворотам руки при рисовании округлых линий, завитков в разном направлении (от веточки и от конца завитка к веточке, вертикально и горизонтально), учит детей осуществлять движение всей рукой при рисовании длинных линий, крупных форм, одними пальцами - при рисовании небольших форм и мелких деталей, коротких линий, штрихов, травки (хохлома), оживок (городец) и тому подобного. Педагог учит детей видеть красоту созданного изображения и в передаче формы, плавности, слитности линий или их тонкости, изящности, ритмичности расположения линий и пятен, равномерности закрашивания рисунка; чувствовать плавные переходы оттенков цвета, получившиеся</p>	<p>для гармонизации внешнего и внутреннего мира ребенка;</p> <ul style="list-style-type: none"> - создание условий для раскрытия детьми базовых ценностей и их проживания в разных видах художественно-творческой деятельности; - формирование целостной картины мира на основе интеграции интеллектуального и эмоционально-образного способов его освоения детьми; - создание условий для выявления, развития и реализации творческого потенциала каждого ребенка с учетом его индивидуальности, поддержка его готовности к творческой самореализации и сотворчеству с другими людьми (детьми и взрослыми). <p>https://pdlada.ru/upload/medialibrary/735/hk9ioqzamx7pxom9uovp0lsjz897ancj/%D0%A4%D0%97ancj/%D0%9F%20%D0%</p>
--	---	--	--



представления, формировать эстетические суждения; аргументированно и развернуто оценивать изображения, созданные как самим ребенком, так и его сверстниками, обращая внимание на обязательность доброжелательного и уважительного отношения к работам товарищей; показывать детям, чем отличаются одни произведения искусства от других как по тематике, так и по средствам выразительности; называть, к каким видам и жанрам изобразительного искусства они относятся, обсуждать их содержание, поощрять индивидуальные оценки детьми этих произведений; формировать у детей эстетическое отношение к предметам и явлениям окружающего мира, произведениям искусства, к художественно-творческой деятельности; воспитывать самостоятельность; активно и творчески применять ранее усвоенные способы изображения в рисовании, лепке и аппликации, используя выразительные средства; создавать условия для свободного, самостоятельного, разнопланового экспериментирования с художественными

при равномерном закрашивании и регулировании нажима на карандаш. Развивает у детей представление о разнообразии цветов и оттенков, опираясь на реальную окраску предметов, декоративную роспись, сказочные сюжеты; формирует умение создавать цвета и оттенки. Педагог постепенно подводит детей к обозначению цветов, например, включающих два оттенка (желто-зеленый, серо-голубой) или уподобленных природным (малиновый, персиковый и тому подобное). Обращает их внимание на изменчивость цвета предметов (например, в процессе роста помидоры зеленые, а созревшие - красные). Учит детей замечать изменение цвета в природе в связи с изменением погоды (небо голубое в солнечный день и серое в пасмурный). Развивает цветовое восприятие в целях обогащения колористической гаммы рисунка. Учит детей различать оттенки цветов и передавать их в рисунке, развивает восприятие, способность наблюдать и сравнивать цвета окружающих предметов, явлений (нежно-зеленые, только что появившиеся листочки, бледно-зеленые стебли одуванчиков и их темно-зеленые листья и тому подобное). Развивает у детей художественно-творческие способности в продуктивных видах детской деятельности.

Сюжетное рисование: педагог продолжает формировать умение у детей размещать изображения на листе в соответствии с их реальным расположением (ближе или дальше от рисующего; ближе к нижнему краю листа - передний план или дальше от него - задний план); передавать различия в величине изображаемых предметов (дерево высокое, цветок ниже дерева; воробышек маленький, ворона большая и тому подобное). Формирует у детей умение строить композицию рисунка; передавать движения людей и животных, растений, склоняющихся от ветра. Продолжает формировать у детей умение передавать в рисунках, как сюжеты народных сказок, так и авторских произведений (стихотворений, сказок, рассказов); проявлять самостоятельность в выборе темы, композиционного и цветового решения.


Декоративное рисование: педагог продолжает развивать декоративное творчество детей; умение создавать узоры по мотивам народных росписей, уже знакомых детям и новых (городецкая, гжельская, хохломская, жостовская, мезенская роспись и другое). Учит детей выделять и передавать цветовую гамму народного декоративного искусства определенного вида. Закрепляет умение создавать композиции на листах бумаги разной формы, силуэтах предметов и игрушек; расписывать вылепленные детьми игрушки. Закрепляет у детей умение при составлении декоративной композиции на основе того или иного вида народного искусства использовать характерные для него элементы узора и цветовую гамму.

2) Лепка:
педагог развивает творчество детей; учит свободно использовать для создания образов предметов, объектов природы, сказочных персонажей разнообразные приемы, усвоенные ранее; умение передавать форму основной части и других частей, их пропорции, позу, характерные особенности изображаемых объектов; обрабатывать поверхность формы движениями пальцев и стекой. Продолжает формировать у детей умение передавать характерные движения человека и животных, создавать выразительные образы (птичка подняла крылышки, приготовилась лететь; козлик скачет, девочка танцует; дети делают гимнастику - коллективная композиция). Учит детей создавать скульптурные группы из двух-трех фигур, развивать чувство

	<p>материалами; поощрять стремление детей сделать свое произведение красивым, содержательным, выразительным; поощрять стремление детей делать самостоятельный выбор, помогать другому, уважать и понимать потребности другого человека, бережно относиться к продуктам его труда; продолжать учить детей рисовать с натуры; развивать аналитические способности, умение сравнивать предметы между собой, выделять особенности каждого предмета; совершенствовать умение изображать предметы, передавая их форму, величину, строение, пропорции, цвет, композицию; развивать художественно-творческие способности детей в изобразительной деятельности; продолжать развивать у детей коллективное творчество; воспитывать у детей стремление действовать согласованно, договариваться о том, кто какую часть работы будет выполнять, как отдельные изображения будут объединяться в общую картину; формировать у детей умение замечать недостатки своих работ и исправлять их; вносить дополнения для достижения большей</p>	<p>композиции, умение передавать пропорции предметов, их соотношение по величине, выразительность поз, движений, деталей.</p> <p>Декоративная лепка: педагог продолжает развивать у детей навыки декоративной лепки; учит использовать разные способы лепки (налеп, углубленный рельеф), применять стеку. Учит при лепке из глины расписывать пластину, создавать узор стекой; создавать из глины, разноцветного пластилина предметные и сюжетные, индивидуальные и коллективные композиции.</p> <p><u>3) Аппликация:</u> педагог продолжает формировать умение детей создавать предметные и сюжетные изображения с натуры и по представлению: развивать чувство композиции (красиво располагать фигуры на листе бумаги формата, соответствующего пропорциям изображаемых предметов). Развивает у детей умение составлять узоры и декоративные композиции из геометрических и растительных элементов на листах бумаги разной формы; изображать птиц, животных по замыслу детей и по мотивам народного искусства. Закрепляет приемы вырезания симметричных предметов из бумаги, сложенной вдвое; несколько предметов или их частей из бумаги, сложенной гармошкой. При создании образов педагог поощряет применение детьми разных приемов вырезания, обрывания бумаги, наклеивания изображений (намазывая их клеем полностью или частично, создавая иллюзию передачи объема); учит мозаичному способу изображения с предварительным легким обозначением карандашом формы частей и деталей картинки. Продолжает развивать у детей чувство цвета, колорита, композиции. Поощряет проявления детского творчества.</p> <p><u>4) Прикладное творчество:</u> при работе с бумагой и картоном педагог закрепляет у детей умение складывать бумагу прямоугольной, квадратной, круглой формы в разных направлениях (пилотка); использовать разную по фактуре бумагу, делать разметку с помощью шаблона; создавать игрушки забавы (мишка-физкультурник, клюющий петушок и другие). Педагог формирует у детей умение создавать предметы из полосок цветной бумаги (коврик, дорожка, закладка), подбирать цвета и их оттенки при изготовлении игрушек, сувениров, деталей костюмов и украшений к праздникам. Формирует умение использовать образец. Совершенствует умение детей создавать объемные игрушки в технике оригами. При работе с тканью, педагог формирует у детей умение вдевать нитку в иголку, завязывать узелок; пришивать пуговицу, вешалку; шить простейшие изделия (мешочек для семян, фартучек для кукол, игольница) швом "вперед иголку". Педагог закрепляет у детей умение делать аппликацию, используя кусочки ткани разнообразной фактуры (шелк для бабочки, байка для зайчика и так далее), наносить контур с помощью мелка и вырезать в соответствии с задуманным сюжетом. При работе с природным материалом закрепляет у детей умение создавать фигуры людей, животных, птиц из желудей, шишек, косточек, травы, веток, корней и других материалов, передавать выразительность образа, создавать общие композиции ("Лесная поляна", "Сказочные герои"). Педагог закрепляет умение детей аккуратно и экономно использовать материалы. Развивает у детей фантазию, воображение.</p> <p><u>5) Народное декоративно-прикладное искусство:</u> педагог продолжает развивать у детей декоративное творчество детей; умение создавать</p>	
--	---	--	--


	<p>выразительности создаваемого образа; организовывать участие детей в создании индивидуальных творческих работ и тематических композиций к праздничным утренникам и развлечениям, художественных проектах);</p> <p>3) конструктивная деятельность: формировать умение у детей видеть конструкцию объекта и анализировать ее основные части, их функциональное назначение; закреплять у детей навыки коллективной работы: умение распределять обязанности, работать в соответствии с общим замыслом, не мешая друг другу; развивать у детей интерес к конструктивной деятельности; знакомить детей с различными видами конструкторов; знакомить детей с профессиями дизайнера, конструктора, архитектора, строителя и прочее; развивать у детей художественно-творческие способности и самостоятельную творческую конструктивную деятельность детей;</p> <p>4) музыкальная деятельность: воспитывать гражданско-патриотические чувства через изучение Государственного гимна Российской Федерации; продолжать приобщать детей</p>	<p>узоры по мотивам народных росписей, уже знакомых детям и новых (городецкая, гжельская, хохломская, жостовская, мезенская роспись и другие). Продолжает формировать у детей умение свободно владеть карандашом, кистью при выполнении линейного рисунка, учит плавным поворотам руки при рисовании округлых линий, завитков в разном направлении (от веточки и от конца завитка к веточке, вертикально и горизонтально), учит осуществлять движение всей рукой при рисовании длинных линий, крупных форм, одними пальцами - при рисовании небольших форм и мелких деталей, коротких линий, штрихов, травки (хохлома), оживок (городец) и другое. Учит детей видеть красоту созданного изображения и в передаче формы, плавности, слитности линий или их тонкости, изящности, ритмичности расположения линий и пятен, равномерности закрашивания рисунка; чувствовать плавные переходы оттенков цвета. Педагог учит детей выделять и передавать цветовую гамму народного декоративного искусства определенного вида. Закрепляет у детей умение создавать композиции на листах бумаги разной формы, силуэтах предметов и игрушек; расписывать вылепленные детьми игрушки. Закрепляет у детей умение при составлении декоративной композиции на основе того или иного вида народного искусства использовать характерные для него элементы узора и цветовую гамму. Педагог продолжает развивать у детей навыки декоративной лепки; учит использовать разные способы лепки (налеп, углубленный рельеф), применять стеку.</p> <p>Конструктивная деятельность.</p> <p>1) Педагог формирует у детей интерес к разнообразным зданиям и сооружениям (жилые дома, театры и другое). Поощряет желание передавать их особенности в конструктивной деятельности. Предлагает детям самостоятельно находить отдельные конструктивные решения на основе анализа существующих сооружений.</p> <p>2) Конструирование из строительного материала: педагог учит детей сооружать различные конструкции одного и того же объекта в соответствии с их назначением (мост для пешеходов, мост для транспорта). Педагог учит детей определять, какие детали более всего подходят для постройки, как их целесообразнее скомбинировать; продолжает развивать умение планировать процесс возведения постройки. Продолжает формировать умение у детей сооружать постройки, объединенных общей темой (улица, машины, дома).</p> <p>3) Конструирование из деталей конструкторов: педагог знакомит детей с разнообразными пластмассовыми конструкторами. Учит детей создавать различные модели (здания, самолеты, поезда и так далее) по рисунку, по словесной инструкции педагога, по собственному замыслу. Знакомит детей с деревянным конструктором, детали которого крепятся штифтами. Учит создавать различные конструкции (мебель, машины) по рисунку и по словесной инструкции педагога. Педагог учит детей создавать конструкции, объединенные общей темой (детская площадка, стоянка машин и другое). Учит детей разбирать конструкции при помощи скобы и киянки (в пластмассовых конструкторах).</p> <p>Музыкальная деятельность.</p> <p>1) <u>Слушание</u>: педагог развивает у детей навык восприятия звуков по высоте в пределах квинты - терции; обогащает впечатления детей и формирует музыкальный вкус, развивает музыкальную память; способствует развитию у детей мышления,</p>	
--	---	--	--

<p>к музыкальной культуре, воспитывать музыкально-эстетический вкус; развивать детское музыкально-художественное творчество, реализация самостоятельной творческой деятельности детей; удовлетворение потребности в самовыражении; развивать у детей музыкальные способности: поэтический и музыкальный слух, чувство ритма, музыкальную память; продолжать обогащать музыкальные впечатления детей, вызывать яркий эмоциональный отклик при восприятии музыки разного характера; формирование у детей основы художественно-эстетического восприятия мира, становление эстетического и эмоционально-нравственного отношения к отражению окружающей действительности в музыке; совершенствовать у детей звуковысотный, ритмический, тембровый и динамический слух; способствовать дальнейшему формированию певческого голоса; развивать у детей навык движения под музыку; обучать детей игре на детских музыкальных инструментах; знакомить детей с элементарными</p>	<p>фантазии, памяти, слуха; педагог знакомит детей с элементарными музыкальными понятиями (темп, ритм); жанрами (опера, концерт, симфонический концерт), творчеством композиторов и музыкантов (русских, зарубежных и так далее); педагог знакомит детей с мелодией Государственного гимна Российской Федерации.</p> <p>2) <u>Пение</u>: педагог совершенствует у детей певческий голос и вокальнослуховую координацию; закрепляет у детей практические навыки выразительного исполнения песен в пределах от до первой октавы до ре второй октавы; учит брать дыхание и удерживать его до конца фразы; обращает внимание на артикуляцию (дикцию); закрепляет умение петь самостоятельно, индивидуально и коллективно, с музыкальным сопровождением и без него.</p> <p>3) <u>Песенное творчество</u>: педагог учит детей самостоятельно придумывать мелодии, используя в качестве образца русские народные песни; поощряет желание детей самостоятельно импровизировать мелодии на заданную тему по образцу и без него, используя для этого знакомые песни, музыкальные пьесы и танцы.</p> <p>4) <u>Музыкально-ритмические движения</u>: педагог способствует дальнейшему развитию у детей навыков танцевальных движений, совершенствует умение выразительно и ритмично двигаться в соответствии с разнообразным характером музыки, передавая в танце эмоционально-образное содержание; знакомит детей с национальными плясками (русские, белорусские, украинские и так далее); педагог развивает у детей танцевально-игровое творчество; формирует навыки художественного исполнения различных образов при инсценировании песен, театральных постановок.</p> <p>5) <u>Музыкально-игровое и танцевальное творчество</u>: педагог способствует развитию творческой активности детей в доступных видах музыкальной исполнительской деятельности (игра в оркестре, пение, танцевальные движения и тому подобное); учит импровизировать под музыку соответствующего характера (лыжник, конькобежец, наездник, рыбак; лукавый котик и сердитый козлик и тому подобное); помогает придумывать движения, отражающие содержание песни; выразительно действовать с воображаемыми предметами; учит детей самостоятельно искать способ передачи в движениях музыкальных образов. Формирует у детей музыкальные способности; содействует проявлению активности и самостоятельности.</p> <p>6) <u>Игра на детских музыкальных инструментах</u>: педагог знакомит детей с музыкальными произведениями в исполнении на различных инструментах и в оркестровой обработке; учит детей играть на металлофоне, свирели, ударных и электронных музыкальных инструментах, русских народных музыкальных инструментах: трещотках, погремушках, треугольниках; исполнять музыкальные произведения в оркестре и в ансамбле.</p> <p>7) Педагог активизирует использование песен, музыкально-ритмических движений, игру на музыкальных инструментах, музыкально-театрализованную деятельность в повседневной жизни и различных видах досуговой деятельности для реализации музыкально-творческих способностей ребенка.</p> <p>Театрализованная деятельность. Педагог развивает самостоятельность детей в организации театрализованных игр; поддерживает желание самостоятельно выбирать литературный и музыкальный</p>	
---	---	--

<p>музыкальными понятиями; формировать у детей умение использовать полученные знания и навыки в быту и на досуге;</p> <p>5) театрализованная деятельность:</p> <p>продолжать приобщение детей к театральному искусству через знакомство с историей театра, его жанрами, устройством и профессиями;</p> <p>продолжать знакомить детей с разными видами театрализованной деятельности;</p> <p>развивать у детей умение создавать по предложенной схеме и словесной инструкции декорации и персонажей из различных материалов (бумага, ткань, бросового материала и прочее);</p> <p>продолжать развивать у детей умение передавать особенности характера персонажа с помощью мимики, жеста, движения и интонационно-образной речи;</p> <p>продолжать развивать навыки кукловодства в различных театральных системах (перчаточными, тростевыми, марионеткам и так далее);</p> <p>формировать умение согласовывать свои действия с партнерами, приучать правильно оценивать действия персонажей в спектакле;</p> <p>поощрять желание разыгрывать в творческих</p>	<p>материал для театральной постановки; развивает проявление инициативы изготовления атрибутов и декораций к спектаклю; умение распределять между собой обязанности и роли; развивает творческую самостоятельность, эстетический вкус в передаче образа; отчетливость произношения; использовать средства выразительности (поза, жесты, мимика, интонация, движения). Воспитывает любовь к театру. Педагог учит детей использовать в театрализованной деятельности детей разные виды театра (бибабо, пальчиковый, театр на ложках, картинок, перчаточный, кукольный и другое). Воспитывает навыки театральной культуры, приобщает к театральному искусству через просмотр театральных постановок, видеоматериалов; рассказывает о театре, театральных профессиях. Знакомит со средствами погружения в художественные образы (музыка, слово, хореография, декорации, костюм, грим и другое) и возможностями распознавать их особенности. Педагог учит детей использовать разные формы взаимодействия детей и взрослых в театрализованной игре. Развивает воображение и фантазию детей в создании и исполнении ролей. Педагог формирует у детей умение вносить изменения и придумывать новые сюжетные линии сказок, литературных произведений, передавая их образ выразительными средствами в игре драматизации, спектакле; формирует умение выразительно передавать в действии, мимике, пантомимике, интонации эмоциональное состояние персонажей; самостоятельно придумывать детали костюма; формирует у детей умение действовать и говорить от имени разных персонажей, сочетать движения театральных игрушек с речью. Педагог формирует умение проводить анализ сыгранных ролей, просмотренных спектаклей.</p> <p>Культурно-досуговая деятельность.</p> <p>Педагог продолжает формировать у детей умение проводить свободное время с интересом и пользой (рассматривание иллюстраций, просмотр анимационных фильмов, слушание музыки, конструирование и так далее). Развивает активность детей в участие в подготовке развлечений. Формирует навыки культуры общения со сверстниками, педагогами и гостями. Педагог расширяет знания детей об обычаях и традициях народов России, воспитывает уважение к культуре других этносов. Формирует чувство удовлетворения от участия в совместной досуговой деятельности. Поддерживает интерес к подготовке и участию в праздничных мероприятиях, опираясь на полученные навыки и опыт. Поощряет реализацию творческих проявлений в объединениях дополнительного образования.</p> <p>https://pdlada.ru/upload/medialibrary/735/hk9ioqzamx7pxom9uovp0lsjz897ancj/%D0%A4%D0%9E%D0%9F%20%D0%94%D0%9E.pdf#page=114</p> <p>Стр. 113 ФОП ДО</p>	
---	---	---

театральных, режиссерских
играх и играх драматизациях
сюжетов сказок,
литературных произведений,
внесение в них изменений и
придумывание новых
сюжетных линий, введение
новых персонажей, действий;
поощрять способность
творчески передавать образ в
играх драматизациях,
спектаклях;

**б) культурно-досуговая
деятельность:**
продолжать формировать
интерес к полезной
деятельности в свободное
время (отдых, творчество,
самообразование);
развивать желание
участвовать в подготовке и
участию в развлечениях,
соблюдай культуру общения
(доброжелательность,
отзывчивость, такт,
уважение);
расширять представления о
праздничной культуре
народов России,
поддерживать желание
использовать полученные
ранее знания и навыки в
праздничных мероприятиях
(календарных,
государственных, народных);
воспитывать уважительное
отношение к своей стране в
ходе предпраздничной
подготовки;
формировать чувство
удовлетворения от участия в
коллективной досуговой
деятельности;
поощрять желание детей

	<p>посещать объединения дополнительного образования различной направленности (танцевальный кружок, хор, изостудия и прочее).</p> <p>https://pdlada.ru/upload/medialibrary/735/hk9ioqzamx7pxom9uovp0lsjz897ancj/%D0%A4%D0%9E%D0%9F%20%D0%94%D0%9E.pdf#page=110</p> <p>Стр. 109 ФОП ДО</p> 		
<p>Физическое развитие</p>	<p>обогащать двигательный опыт детей с помощью упражнений основной гимнастики, развивать умения технично, точно, осознанно, рационально и выразительно выполнять физические упражнения, осваивать туристские навыки;</p> <p>развивать психофизические качества, точность, меткость, глазомер, мелкую моторику, ориентировку в пространстве; самоконтроль, самостоятельность, творчество;</p> <p>поощрять соблюдение правил в подвижной игре, проявление инициативы и самостоятельности при ее организации, партнерское взаимодействие в команде;</p> <p>воспитывать патриотизм, нравственно-волевые качества и гражданскую</p>	<p>Педагог создает условия для дальнейшего совершенствования основных движений, развития психофизических качеств и способностей, закрепления общеразвивающих, музыкально-ритмических упражнений и их комбинаций, спортивных упражнений, освоения элементов спортивных игр, игр-эстафет. Поощряет стремление выполнять упражнения технично, рационально, экономно, выразительно, в соответствии с разнообразным характером музыки, ритмом, темпом, амплитудой.</p> <p>В процессе организации разных форм физкультурно-оздоровительной работы педагог обучает детей следовать инструкции, слышать и выполнять указания, соблюдать дисциплину, осуществлять самоконтроль и давать оценку качества выполнения упражнений.</p> <p>Поддерживает стремление творчески использовать двигательный опыт в самостоятельной деятельности и на занятиях гимнастикой, самостоятельно организовывать и придумывать подвижные игры, общеразвивающие упражнения, комбинировать их элементы, импровизировать.</p> <p>Педагог продолжает приобщать детей к здоровому образу жизни: расширяет и уточняет представления о факторах, влияющих на здоровье, способах его сохранения и укрепления, оздоровительных мероприятиях, поддерживает интерес к физической культуре, спорту и туризму, активному отдыху, воспитывает полезные привычки, осознанное, заботливое, бережное отношение к своему здоровью и здоровью окружающих.</p> <p>1) Основная гимнастика (основные движения, общеразвивающие упражнения, ритмическая гимнастика и строевые упражнения).</p> <p>Основные движения:</p> <p>бросание, катание, ловля, метание: бросание мяча вверх, о землю и ловля его двумя руками не менее 20 раз подряд, одной рукой не менее 10 раз; передача и перебрасывание мяча друг другу сидя по-турецки, лежа на животе и на спине, в ходьбе; прокатывание и перебрасывание друг другу набивных мячей; перебрасывание мяча друг другу снизу, от груди, сверху двумя руками; одной рукой от плеча;</p>	<p>Решение совокупных задач воспитания в рамках образовательной области "Физическое развитие" направлено на приобщение детей к ценностям "Жизнь", "Здоровье", что предполагает:</p> <ul style="list-style-type: none"> - воспитание осознанного отношения к жизни как основоположной ценности и здоровью как совокупности физического, духовного и социального благополучия человека; - формирование у ребенка возрастосообразных представлений и знаний в области физической культуры, здоровья и

	<p>идентичность в двигательной деятельности и различных формах активного отдыха;</p> <p>формировать осознанную потребность в двигательной деятельности, поддерживать интерес к физической культуре и спортивным достижениям России, расширять представления о разных видах спорта;</p> <p>сохранять и укреплять здоровье детей средствами физического воспитания, расширять и уточнять представления о здоровье, факторах на него влияющих, средствах его укрепления, туризме, как форме активного отдыха, физической культуре и спорте, спортивных событиях и достижениях, правилах безопасного поведения в двигательной деятельности и при проведении туристских прогулок и экскурсий;</p> <p>воспитывать бережное, заботливое отношение к здоровью и человеческой жизни, развивать стремление к сохранению своего здоровья и здоровья окружающих людей, оказывать помощь и поддержку другим людям.</p> <p>https://pdlada.ru/upload/media/library/735/hk9ioqzamx7pxom9uovp0lsjz897ancj/%D0%A4%D0%9E%D0%9F%20%D0%94%D0%9E.pdf#page=141</p>	<p>передача мяча с отскоком от пола из одной руки в другую; метание в цель из положения стоя на коленях и сидя; метание вдаль, метание в движущуюся цель; забрасывание мяча в баскетбольную корзину; катание мяча правой и левой ногой по прямой, в цель, между предметами, друг другу; ведение мяча, продвигаясь между предметами, по кругу; ведение мяча с выполнением заданий (поворотом, передачей другому).</p> <p>ползание, лазанье: ползание на четвереньках по гимнастической скамейке вперед и назад; на животе и на спине, отталкиваясь руками и ногами; влезание на гимнастическую стенку до верха и спуск с нее чередующимся шагом одноименным и разноименным способом; перелезание с пролета на пролет по диагонали; пролезание в обруч разными способами; лазанье по веревочной лестнице; выполнение упражнений на канате (захват каната ступнями ног, выпрямление ног с одновременным сгибанием рук, перехватывание каната руками); влезание по канату на доступную высоту;</p> <p>ходьба: ходьба обычная, гимнастическим шагом, скрестным шагом, спиной вперед; выпадами, с закрытыми глазами, приставными шагами назад; в приседе, с различными движениями рук, в различных построениях;</p> <p>бег: бег в колонне по одному, врассыпную, парами, тройками, четверками; с остановкой по сигналу, в сочетании с прыжками (с линии на линию, из кружка в кружок); высоко поднимая колени, стараясь коснуться коленями ладоней согнутых в локтях рук; с захлестыванием голени назад; выбрасывая прямые ноги вперед; бег 10 м с наименьшим числом шагов; медленный бег до 2 - 3 минут; быстрый бег 20 м 2 - 3 раза с перерывами; челночный бег 3x10 м; бег наперегонки; бег из разных исходных положений (лежа на животе, ногами по направлению к движению, сидя по-турецки, лежа на спине, головой к направлению бега); бег со скакалкой, бег по пересеченной местности;</p> <p>прыжки: подпрыгивания на двух ногах 30 раз в чередовании с ходьбой, на месте и с поворотом кругом; смещая ноги вправо-влево-вперед-назад, с движениями рук; впрыгивание на предметы высотой 30 см с разбега 3 шага; подпрыгивания вверх из глубокого приседа; прыжки на одной ноге, другой толкая перед собой камешек; прыжки в длину и в высоту с места и с разбега на соревнование;</p> <p>прыжки с короткой скакалкой: прыжки на двух ногах с промежуточными прыжками и без них; прыжки с ноги на ногу; бег со скакалкой; прыжки через обруч, вращая его как скакалку; прыжки через длинную скакалку: пробегание под вращающейся скакалкой, прыжки через вращающуюся скакалку с места; вбегание под вращающуюся скакалку - прыжок - выбегание; пробегание под вращающейся скакалкой парами.</p> <p>упражнения в равновесии: подпрыгивание на одной ноге, продвигаясь вперед, другой ногой катя перед собой набивной мяч; стойка на носках; стойка на одной ноге, закрыв по сигналу глаза; ходьба по гимнастической скамейке, с перешагиванием посередине палки, пролезанием в обруч, приседанием и поворотом кругом; ходьба по гимнастической скамейке, приседая на одной ноге, другую пронося прямой вперед сбоку скамейки; ходьба по узкой рейке гимнастической скамейки прямо и боком; ходьба по гимнастической скамейке, на каждый шаг высоко поднимая прямую ногу и</p>	<p>безопасного образа жизни;</p> <ul style="list-style-type: none"> - становление эмоционально-ценностного отношения к здоровому образу жизни, физическим упражнениям, подвижным играм, закаливанию организма, гигиеническим нормам и правилам; - воспитание активности, самостоятельности, самоуважения, - коммуникабельности, уверенности и других личностных качеств; - приобщение детей к ценностям, нормам и знаниям физической культуры в целях их физического развития и саморазвития; - формирование у ребенка основных гигиенических навыков, представлений о здоровом образе жизни. <p>https://pdlada.ru/upload/media/library/735/hk9ioqzamx7pxom9uovp0lsjz897ancj/%D0%A4%D0%9E%D0%9F%20%D0%94%D0%9E.pdf#page=148 Стр. 147 ФОП ДО</p>
--	--	---	---



дела под ней хлопок; прыжки на одной ноге вперед, удерживая на колени другой ноги мешочек с песком; ходьба по шнуру, опираясь на стопы и ладони; кружение с закрытыми глазами, остановкой и сохранением заданной позы; после бега, прыжков, кружения остановка и выполнение "ласточки".

Педагог способствует совершенствованию двигательных навыков детей, создает условия для поддержания инициативы и развития творчества, выполнения упражнений в различных условиях и комбинациях, использования двигательного опыта в игровой деятельности и повседневной жизни.

Общеразвивающие упражнения:

упражнения для кистей рук, развития и укрепления мышц рук и плечевого пояса: поднимание и опускание рук (одновременное, поочередное и

последовательное) вперед, в сторону, вверх, сгибание и разгибание рук; сжатие пальцев в кулак и разжимание; махи и рывки руками; круговые движения вперед и назад; упражнения пальчиковой гимнастики;

упражнения для развития и укрепления мышц спины и гибкости позвоночника: повороты корпуса вправо и влево из разных исходных положений, наклоны вперед, вправо, влево из положения стоя и сидя; поочередное поднимание и опускание ног лежа на спине;

упражнения для развития и укрепления мышц ног и брюшного пресса: сгибание и разгибание ног, махи ногами из положения стоя, держась за опору, лежа на боку, сидя, стоя на четвереньках; выпады вперед и в сторону; приседания у стены (затылок, лопатки, ягодицы и пятки касаются стены); подошвенное и тыльное сгибание и разгибание стоп; захватывание предметов ступнями и пальцами ног, перекладывание их с места на место.

Педагог проводит с детьми разнообразные упражнения с акцентом на качестве выполнения движений, в том числе, в парах, с предметами и без них, из разных исходных положений, в разном темпе, с разным мышечным напряжением и амплитудой, с музыкальным сопровождением. Предлагает упражнения с разноименными движениями рук и ног, на ориентировку в пространстве, с усложнением исходных положений и техники выполнения (вращать обруч одной рукой вокруг вертикальной оси, на предплечье и кистях рук, перед собой и сбоку и другое). Педагог поддерживает и поощряет инициативу, самостоятельность и творчество детей (придумать новое упражнение или комбинацию из знакомых движений). Разученные упражнения включаются в комплексы утренней гимнастики, физкультминутки и другие формы физкультурно-оздоровительной работы.

Ритмическая гимнастика:

музыкально-ритмические упражнения и комплексы общеразвивающих упражнений (ритмической гимнастики) педагог включает в содержание физкультурных занятий, в физкультминутки, утреннюю гимнастику, различные формы активного отдыха и подвижные игры. Могут быть использованы следующие упражнения, разученные на музыкальных занятиях: танцевальный шаг польки, переменный шаг, шаг с притопом, с хлопками, поочередное выбрасывание ног вперед в прыжке, на носок, приставной шаг с приседанием и без, с продвижением вперед, назад а сторону, кружение, подскоки, приседание с выставлением ноги вперед, в сторону на носок и на пятку,



комбинации из двух-трех движений в сочетании с хлопками, с притопом, движениями рук, в сторону в такт и ритм музыки.

Строевые упражнения:

педагог совершенствует навыки детей в построении, перестроении, передвижении строем: быстрое и самостоятельное построение в колонну по одному и по два, в круг, в шеренгу; равнение в колонне, шеренге; перестроение из одной колонны в колонну по двое, по трое, по четыре на ходу, из одного круга в несколько (2 - 3); расчет на первый - второй и перестроение из одной шеренги в две; размыкание и смыкание приставным шагом; повороты направо, налево, кругом; повороты во время ходьбы на углах площадки.

2) **Подвижные игры:** педагог продолжает знакомить детей подвижным играм, поощряет использование детьми в самостоятельной деятельности разнообразных по содержанию подвижных игр (в том числе, игр с элементами соревнования, игр-эстафет), способствующих развитию психофизических и личностных качеств, координации движений, умению ориентироваться в пространстве.

Педагог поддерживает стремление детей самостоятельно организовывать знакомые подвижные игры со сверстниками, справедливо оценивать свои результаты и результаты товарищей; побуждает проявлять смелость, находчивость, волевые качества, честность, целеустремленность. Поощряет творчество детей, желание детей придумывать варианты игр, комбинировать движения, импровизировать. Продолжает воспитывать сплоченность, взаимопомощь, чувство ответственности за успехи и достижения команды, стремление вносить свой вклад в победу команды, преодолевать трудности. Способствует формированию духовно - нравственных качеств, основ патриотизма и гражданской идентичности.

3) **Спортивные игры:** педагог обучает детей элементам спортивных игр, которые проводятся в спортивном зале или на площадке в зависимости от имеющихся условий и оборудования, а также региональных и климатических особенностей.


Городки: бросание биты сбоку, от плеча, занимая правильное исходное положение; знание 4 - 5 фигур, выбивание городков с полукона и кона при наименьшем количестве бросков бит.

Элементы баскетбола: передача мяча друг другу (двумя руками от груди, одной рукой от плеча); перебрасывание мяча друг другу двумя руками от груди, стоя напротив друг друга и в движении; ловля летящего мяча на разной высоте (на уровне груди, над головой, сбоку, снизу, у пола и тому подобное) и с разных сторон; забрасывание мяча в корзину двумя руками из-за головы, от плеча; ведение мяча одной рукой, передавая его из одной руки в другую, передвигаясь в разных направлениях, останавливаясь и снова передвигаясь по сигналу.

Элементы футбола: передача мяча друг другу, отбивая его правой и левой ногой, стоя на месте; ведение мяч "змейкой" между расставленными предметами, попадание в предметы, забивание мяча в ворота, игра по упрощенным правилам.

Элементы хоккея: (без коньков - на снегу, на траве): ведение шайбы клюшкой, не отрывая ее от шайбы; прокатывание шайбы клюшкой друг другу, задерживание шайбы клюшкой; ведение шайбы клюшкой вокруг предметов и между ними; забрасывание шайбы в ворота, держа клюшку двумя руками (справа и слева);

		<p>попадание шайбой в ворота, ударяя по ней с места и после ведения.</p> <p>Бадминтон: перебрасывание волана ракеткой на сторону партнера без сетки, через сетку, правильно удерживая ракетку.</p> <p>Элементы настольного тенниса: подготовительные упражнения с ракеткой и мячом (подбрасывать и ловить мяч одной рукой, ракеткой с ударом о пол, о стену); подача мяча через сетку после его отскока от стола.</p> <p>4) Спортивные упражнения: педагог продолжает обучать детей спортивным упражнениям на прогулке или во время физкультурных занятий на свежем воздухе в зависимости от имеющихся условий, а также региональных и климатических особенностей.</p> <p>Катание на санках: игровые задания и соревнования в катании на санях на скорость.</p> <p>Ходьба на лыжах: скользящим шагом по лыжне, заложив руки за спину 500 - 600 метров в медленном темпе в зависимости от погодных условий; попеременным двухшажным ходом (с палками); повороты переступанием в движении; поднятие на горку "лесенкой", "елочкой".</p> <p>Катание на коньках: удержание равновесия и принятие исходного положения на коньках (на снегу, на льду); приседания из исходного положения; скольжение на двух ногах с разбега; повороты направо и налево во время скольжения, торможения; скольжение на правой и левой ноге, попеременно отталкиваясь.</p> <p>Катание на двухколесном велосипеде, самокате: по прямой, по кругу, змейкой, объезжая препятствие, на скорость.</p> <p>Плавание: погружение в воду с головой с открытыми глазами, скольжение на груди и спине, двигая ногами (вверх - вниз); проплывание в воротца, с надувной игрушкой или кругом в руках и без; произвольным стилем (от 10 - 15 м); упражнения комплексов гидроаэробики в воде у бортика и без опоры.</p> <p>5) Формирование основ здорового образа жизни: педагог расширяет, уточняет и закрепляет представления о факторах, положительно влияющих на здоровье, роли физической культуры и спорта в укреплении здоровья; разных видах спорта (санный спорт, борьба, теннис, синхронное плавание и другие), спортивных событиях и достижениях отечественных спортсменов. Дает доступные по возрасту представления о профилактике и охране здоровья, правилах безопасного поведения в двигательной деятельности (при активном беге, прыжках, играх-эстафетах, взаимодействии с партнером, в играх и упражнениях с мячом, гимнастической палкой, скакалкой, обручем, предметами, пользовании спортивным инвентарем, оборудованием), во время туристских прогулок и экскурсий. Приучает детей следить за своей осанкой, формирует представление о том, как оказывать элементарную первую помощь, оценивать свое самочувствие; воспитывает чувство сострадания к людям с особенностями здоровья, поддерживает стремление детей заботиться о своем здоровье и самочувствии других людей.</p> <p>б) Активный отдых.</p> <p>Физкультурные праздники и досуги: педагоги организуют праздники (2 раза в год, продолжительностью не более 1,5 часов). Содержание праздников предусматривают сезонные спортивные упражнения, элементы соревнования, с включением игр-эстафет, спортивных игр, на базе ранее освоенных физических упражнений.</p>	
--	--	--	--

		<p>Досуг организуется 1 - 2 раза в месяц во второй половине дня преимущественно на свежем воздухе, продолжительностью 40 - 45 минут. Содержание досуга включает: подвижные игры, в том числе, игры народов России, игры-эстафеты, музыкально-ритмические упражнения, импровизацию, танцевальные упражнения, творческие задания.</p> <p>Досуги и праздники направлены на решение задач приобщения к здоровому образу жизни, должны иметь социально-значимую и патриотическую тематику, посвящаться государственным праздникам, ярким спортивным событиям и достижениям выдающихся спортсменов.</p> <p>Дни здоровья: проводятся 1 раз в квартал. В этот день педагог организует оздоровительные мероприятия, в том числе физкультурные досуги, и туристские прогулки.</p> <p>Туристские прогулки и экскурсии организуются при наличии возможностей дополнительного сопровождения и организации санитарных стоянок.</p> <p>Педагог организует пешеходные прогулки. Время перехода в одну сторону составляет 35 - 40 минут, общая продолжительность не более 2 - 2,5 часов. Время непрерывного движения 20 - 30 минут, с перерывом между переходами не менее 10 минут. В ходе туристской прогулки с детьми проводятся подвижные игры и соревнования, наблюдения за природой родного края, ознакомление с памятниками истории, боевой и трудовой славы, трудом людей разных профессий.</p> <p>Для организации детского туризма педагог формирует представления о туризме, как форме активного отдыха, туристских маршрутах, видах туризма, правилах безопасности и ориентировки на местности: правильно по погоде одеваться для прогулки, знать содержимое походной аптечки, укладывать рюкзак весом от 500 гр. до 1 кг (более тяжелые вещи класть на дно, скручивать валиком и аккуратно укладывать запасные вещи и коврик, продукты, мелкие вещи, игрушки, регулировать лямки); преодолевать несложные препятствия на пути, наблюдать за природой и фиксировать результаты наблюдений, ориентироваться на местности, оказывать помощь товарищу, осуществлять страховку при преодолении препятствий, соблюдать правила гигиены и безопасного поведения во время туристской прогулки.</p> <p>https://pdlada.ru/upload/medialibrary/735/hk9ioqzamx7pxom9uovp0lsjz897ancj/%D0%A4%D0%9E%D0%9F%20%D0%94%D0%9E.pdf#page=142</p> <p>Стр. 141 ФОП ДО</p> 	
<p>Парциальная программа по реализации регионального компонента «Я - гражданин Самарской земли» О.В.</p>	<p><u>РАЗДЕЛ «МОЙ ЛЮБИМЫЙ ГОРОД»</u> - Систематизировать знания об истории развития г. Тольятти, познакомить с районами города и географическим положением на карте. - Развивать интерес к</p>	<p><u>РАЗДЕЛ «МОЙ ЛЮБИМЫЙ ГОРОД»</u> Знакомятся с историей родного города и его основателем В.Н. Татищеве, планом города, прошлым и настоящим Тольятти. Продолжают знакомится с промышленной сферой города Тольятти Знакомятся с фестивалями Поволжья Придумывают и создают автомобиль будущего <u>РАЗДЕЛ «ПРОСТОРЫ САМАРСКОЙ ОБЛАСТИ»</u> Дошкольники изучают Красную книгу, узнают почему туда записывают животных и почему такую книгу называют красной.</p>	<p>Решение совокупных задач воспитания в рамках парциальной программы по реализации регионального компонента «Я - гражданин Самарской</p>

<p>Алекинова, и др.</p>	<p>промышленной сфере города Тольятти (ООО «Тольяттикаучук»).</p> <ul style="list-style-type: none"> - Формировать представления о фестивалях Поволжья (Грушинский фестиваль) - Расширять представления об автомобильном заводе «АВТОВАЗ». <p><u>РАЗДЕЛ «ПРОСТОРЫ САМАРСКОЙ ОБЛАСТИ»</u></p> <ul style="list-style-type: none"> - Уточнить и обобщить представление о «Красной книге» Самарского края. Формировать представления о целебных свойствах родного края (Волжский утес, Сергиевские минеральные воды, Красная Глинка). - Формировать представления о «Красной книге» Самарской области и ее объектах. - Формировать осознанное отношение к заповедным местам Самарской области. - Познакомить с водным туристическим маршрутом вокруг Самарской Луки; - Расширять кругозор о необычных архитектурных сооружениях Самарской области: «Самарский Арбат», «усадыба Орловых-Давыдовых» и др. <p><u>РАЗДЕЛ «СЛАВИТСЯ САМАРСКИЙ КРАЙ»</u></p> <ul style="list-style-type: none"> - Обогащать знания об особенностях росписи самарской матрешки, о самарских художниках оформителях матрешки 	<p>Знакомство с лечебными местами Самарской области: Волжский утес, Сергиевские минеральные воды, Красная Глинка.</p> <p>✓ В разных интересных формах, расширяется кругозор дошкольников об историко-архитектурном наследии Самарского края, дошкольники ведут зарисовки, сравнивают, анализируют, готовят краткие рассказы, ориентируется на карте, и могут показать географическое положение архитектурного объекта, значимого в истории региона.</p> <p>В форме игры, праздника, проектной деятельности дошкольники продолжают узнавать о ярмарке, как народном гулянии, традиции народов понимание сути праздника, его культурные особенности. В практической деятельности осваивают разнообразие народной куклы – оберега, проявляют интерес к её изготовлению.</p> <p><u>РАЗДЕЛ «СЛАВИТСЯ САМАРСКИЙ КРАЙ»</u></p> <p>Обобщение и закрепление у детей знаний об особенностях росписи самарской матрешки, о самарских художниках оформителях матрешки – Н.Головановой;</p> <ul style="list-style-type: none"> - продолжение знакомства детей с достижениями Самарских спортсменов: А.Ковалёв – хоккей, О.Саитов - бокс, А. Немов – гимнастика, Л.Бережная – гандбол, М.Шабалин – фигурист; - обобщение и систематизацию ранее полученных знаний детей о музее-театре «Жигулёвская сказка», его создателе Ю.К. Рощевском, а также фольклорных героях Самарской Луки, их особенностях; - обобщение представлений детей о Самаре аэрокосмической, систематизация представлений детей о космонавтах-земляках: С.В. Авдеев, О.Ю. Атьков, А.А. Губарев, М.Б. Корниенко, О.Д. Кононенко; - знакомство детей с творчеством Тольяттинского художника Б.Саламова; - обогащение и систематизацию представлений детей о видах театров в Самарской области; расширение и актуализация знаний о самарском драматическом театре, его истории, артистах, устройстве, театральных профессиях, костюмах, атрибутах, театральной терминологии; - закрепление представлений детей о техническом музее К.Г. Сахарова, о видах военной техники. 	<p>земли» О.В. Алекинова, В.В. Гловацкая и др.. направлено на приобщение детей к ценностям «Родина», "Природа", "Познание", "Семья", "Человек", "Жизнь", "Добро", "Дружба", "Сотрудничество", "Труд"., что предполагает:</p> <ul style="list-style-type: none"> - приобщение к традициям и праздникам, к истории и достижениям родного города Тольятти, к культурному наследию народов Самарского края; - воспитание уважения к своей семье, своему городу Тольятти, родному Самарскому краю, своей стране; - воспитание уважительного отношения к другим людям разных национальностей Поволжья; - воспитание ценностного отношения к
--------------------------------	---	--	---

	<p>(Надежда Голованова).</p> <ul style="list-style-type: none">- Продолжать знакомить с достижениями Самарских спортсменов: Алексей Ковалёв – хоккей, Олег Саитов - бокс, Алексей Немов – гимнастика, Любовь Бережная – гандбол, Максим Шабалин – фигурист.- Расширять кругозор о музее-театре «Жигулёвская сказка», его создателе Ю.К. Рощевском.- Продолжать формировать представления о Самаре аэрокосмической, о космонавтах-земляках: С.В. Авдеев, О.Ю. Атьков, А.А. Губарев, М.Б. Корниенко, О.Д. Кононенко.- Продолжать знакомить с творчеством Тольяттинского художника Б. Саламова.- Обогащать и систематизировать представления о видах театров в Самарской области: «Самарском драматический театр».- Расширить представления о техническом музее К.Г. Сахарова, о видах военной техники.- Воспитывать доброжелательное и уважительное отношение к выдающимся, прославивших Самарский край, желание быть похожими на них, стремление сохранять		<p>культурному наследию своего народа, к нравственным и культурным традициям Самарского края;</p>
--	---	--	---

места, связанные с памятью
о них.

2.2. Вариативные формы, способы, методы и средства реализации Рабочей Программы Дошкольный возраст 6 – 7 лет

Вид детской деятельности	Форма организации	Способы, методы	Средства
Игровая:	<ul style="list-style-type: none">✓ Игры, возникающие по инициативе взрослого: сюжетно-дидактические, подвижные, музыкально-дидактические✓ Игры, возникающие по инициативе детей: игры с игрушками, игры с природными объектами, сюжетно-отобразительные, сюжетно-ролевые, режиссерские, театрализованные.✓ Народные игры: обрядовые (семейные), тренинговые (адаптивные), сенсомоторные,✓ досуговые игры (тихие игры, игры-забавы).✓ Индивидуальная работа	<ul style="list-style-type: none">• Комплексный метод руководства игрой Е.В. Зворыгиной, С.Л. Новоселовой	<p>– Оснащение развивающей предметно-игровой среды: сюжетно-ролевые игры («Семья», «Больница», «Парикмахерская», «Супермаркет», «Уголок мастера», «Служба спасения», «ГИБДД», «Химчистка», «Скорая помощь»), уголок безопасности.</p>
коммуникативная (<i>общение и взаимодействие со взрослыми и сверстниками</i>)	<p>ОД</p> <p>Беседы воспитателя и ребенка</p> <p>Наблюдения</p> <p>сюжетно-ролевые игры</p> <p>Детские тематические проекты</p> <p>Выпуск речевых газет</p> <p>Создание афиш к КВН, викторинам</p> <p>Коллекции</p> <p>Создание агитплакатов</p> <p>Драматизация сказок</p> <p>Чтение художественной литературы,</p> <p>Встреча с интересными людьми</p> <p>Путешествие</p> <p>Поисково-творческие задания</p> <p>Праздники и развлечения</p>	<ul style="list-style-type: none">• <i>Наглядные</i>: непосредственное наблюдение и его разновидности /опосредованное наблюдение/.• <i>Словесные</i>: чтение и рассказывание художественных произведений; заучивание наизусть; пересказ; общая беседа; рассказывание без опоры на наглядный материал• <i>Практические</i>: дидактические игры; игры-драматизации, инсценировки, дидактические упражнения, пластические этюды, хороводные игры, развивающие, проблемные игровые ситуации.	<ul style="list-style-type: none">– Общение взрослых и детей.– Культурная языковая среда.– Обучение родной речи в организованной деятельности.– Оснащение РППС: художественная литература, дидактические игры, словесные и речевые игры, электронные игры.– Использование инновационных технологий: ТОЛЗ, информационные технологии, интерактивные технологии («Карусель», «Дерево», «Аквариум» и др.).– визуальные, аудиальные, аудиовизуальные; естественные и искусственные;

<p>познавательно-исследовательская (исследования объектов окружающего мира и экспериментирования с ними)</p>	<ul style="list-style-type: none"> ✓ ОД ✓ Познавательные эвристические беседы воспитателя и ребенка ✓ Наблюдение ✓ Дидактические игры ✓ КВН ✓ Викторина ✓ Проектная деятельность ✓ Путешествие ✓ Трудовая деятельность ✓ Праздники и развлечения ✓ Индивидуальная работа ✓ Самостоятельная познавательно-исследовательская деятельность ✓ Игра-экспериментирование, ✓ Исследовательская лаборатория ✓ Экскурсия ✓ Проблемная ситуация ✓ Совместная деятельность взрослого и детей по преобразованию рукотворного мира (продуктивная деятельность) ✓ Развлечения (фокусы с опорой на полученные знания) 	<ul style="list-style-type: none"> • <i>Наглядные:</i> наблюдения, рассматривание картин, познавательных фильмов; показ способов действий • <i>Словесные:</i> чтение и рассказывание художественных произведений, беседы, рассказ воспитателя • <i>Практические:</i> дидактические игры (предметные, словесные), труд в природе, элементарные опыты, моделирование, исследование. • <i>Игровые методы:</i> <ul style="list-style-type: none"> • игры для решения задач информационного блока (игры - раскладки, игры-определения, игры - загадки, отгадки, игры-описания, игры собери, отремонтируй, дорисуй, игры – турне, игры – путешествия); • игры для решения задач действенно – мыслительного блока (игры – эксперименты, игры – опыты (исследования), алгоритмические игры); • игры для решения задач блока преобразования (игры – натуральные предметы для исследования и образно-символический материал, в том числе макеты, карты, модели, картины и др.); • игры для решения задач блока преобразования («используй по – другому», «прогноз будущего», «измени материал», «измени предмет»). • <i>Проблемно - поисковые методы:</i> 	<p>реальные и виртуальные средства</p> <ul style="list-style-type: none"> - Предметный и рукотворный мир. - Оснащение РППС: художественные средства, электронные игры, дидактические игры, игры на сравнение, группировку и классификацию понятий, развитие зрительного восприятия, целостного восприятия, решение проблемных и воображаемых ситуаций; «Лаборатория». - Социальная действительность (лично-значимый опыт). - Имитационные игры и упражнения. - Использование информационных и интерактивных технологий, технологии проблемного обучения. визуальные, аудиальные, аудиовизуальные; естественные и искусственные; <p>реальные и виртуальные средства</p>
--	--	---	---

		<p>проблемные вопросы, эксперимент постановка, гипотезы постановка задачи «открытого типа», предполагающей множество верных решений</p> <ul style="list-style-type: none"> • <i>Методы саморазвивающего и развивающего обучения:</i> подтверждение или опровержение гипотезы, самостоятельный поиск необходимой информации, самостоятельное выполнение практических действий, самостоятельное составление экспериментальных моделей, схем выполнения действий. 	
<p>восприятие художественной литературы и фольклора</p>	<ul style="list-style-type: none"> ✓ ОД ✓ Чтение литературного произведения. ✓ Рассказывание литературного произведения. ✓ Беседа о прочитанном произведении. ✓ Обсуждение литературного произведения. ✓ Инсценировка литературного произведения. ✓ Театрализованная игра. ✓ Игра на основе сюжета литературного произведения. ✓ Конкурс чтецов. ✓ Продуктивная деятельность по мотивам прочитанного. ✓ Сочинение по мотивам прочитанного. ✓ Ситуативная беседа по мотивам прочитанного 	<p><i>Словесные:</i> чтение и рассказывание художественных произведений, заучивание наизусть стихотворений, речевой образец взрослого, повторение, рассказ с опорой на наглядную схему рассказывания, пересказ с опорой на схему пересказывания.</p> <ul style="list-style-type: none"> • <i>Наглядные:</i> просмотр видеofilmа по худ произведению, рассматривание иллюстраций по сюжету данного произведения. • <i>Практические:</i> инсценировка литературного произведения, продуктивная деятельность по мотивам прочитанного. 	<ul style="list-style-type: none"> ✓ НОД ✓ Чтение литературного произведения. ✓ Рассказывание литературного произведения. ✓ Беседа о прочитанном произведении. ✓ Обсуждение литературного произведения. ✓ Инсценировка литературного произведения. ✓ Театрализованная игра. ✓ Игра на основе сюжета литературного произведения. ✓ Конкурс чтецов. ✓ Продуктивная деятельность по мотивам прочитанного. ✓ Сочинение по мотивам прочитанного. ✓ Ситуативная беседа по мотивам прочитанного.
<p>самообслуживание и элементарный бытовой труд (в помещении и на</p>	<ul style="list-style-type: none"> ✓ Коллективная трудовая деятельность. ✓ Режимные моменты (приём 	<ul style="list-style-type: none"> • <i>Наглядные:</i> наблюдение за трудом взрослых, рассматривание и обсуждение картин, иллюстраций. 	<ul style="list-style-type: none"> ✓ Коллективная трудовая деятельность. ✓ Режимные моменты (приём пищи,

улице), хозяйственно-бытовой труд	пищи, прогулка, умывание, дежурство). ✓ Поручения (простые и сложные; эпизодические и длительные; коллективные и индивидуальные). ✓ Игровые ситуации. ✓ Дидактические игры. ✓ Продуктивная деятельность. ✓ Экскурсии.	<ul style="list-style-type: none"> • <i>Словесные</i>: чтение художественной литературы, эвристические беседы, беседы на этические темы, проблемные обсуждения наблюдаемой ситуации, оценка коммуникативных ситуаций, разучивание пословиц и поговорок о труде, придумывание сказок о труде. • <i>Практические</i>: показ действий, видимый результат; пример взрослого и детей; разыгрывание коммуникативных ситуаций; дидактические игры, проекты, привлечение к продуктивной деятельности (мини мастерские, студии). 	прогулка, умывание, дежурство). ✓ Поручения (простые и сложные; эпизодические и длительные; коллективные и индивидуальные). ✓ Игровые ситуации. ✓ Дидактические игры. ✓ Продуктивная деятельность. ✓ Экскурсии.
конструирование из разного материала, включая конструкторы, модули, бумагу, природный и иной материал, изобразительная (рисование, лепка, аппликация)	<ul style="list-style-type: none"> ✓ Выставка ✓ Индивидуальная работа ✓ Беседы ✓ Самостоятельная конструктивная деятельность ✓ Проект 	<ul style="list-style-type: none"> • <i>Информационно-рецептивные</i>: рассматривание готовой постройки, иллюстрации, предметной картинки демонстрационного образца; показ воспитателем способов построения; презентация; демонстрация; экскурсия • <i>Исследовательский</i>: выполнение задания самостоятельно; экспериментирование со строительным материалом, бумагой. • <i>Репродуктивный</i>: создание постройки (по образцу, по теме, по замыслу, по условиям, по схеме, каркасное). 	<ul style="list-style-type: none"> - Оснащение РППС: строительный материал, конструкторы, модули, бумага, природный и бросовый материал, LEGO, схемы, алгоритмы; дидактические игры на зрительное восприятие. - Рассматривание построек, иллюстраций. - Нетрадиционные техники: моделирование из пластичных лент и т.д.
музыкальная (восприятие и понимание смысла музыкальных произведений, пение, музыкально-ритмические движения, игры на детских музыкальных инструментах)	<ul style="list-style-type: none"> ✓ ОД ✓ Музыка в режиме дня ✓ Праздники, развлечения ✓ Музыкально-дидактические игры, игры с пением, ритмические игры ✓ Индивидуальная работа ✓ Музыкальные викторины, конкурсы ✓ Показ детских концертов, 	<ul style="list-style-type: none"> • <i>Наглядный метод</i>: наглядно-слуховой, наглядно-зрительный • <i>Словесный метод</i>: определение характера музыки, жанра; беседа, рассказ воспитателя, дидактическая сказка. • <i>Практический метод</i>: действия по образцу, творческие действия. 	<ul style="list-style-type: none"> - Создание художественно-ценной РППС дидактические картины (серии картин), портреты картин известных композиторов, художественная литература, предметные картинки; фотографии; музыкальные произведения. - Технология организации процесса восприятия музыки (О.П. Радынова)

	<p>спектаклей младшим детям, досуги</p> <ul style="list-style-type: none"> ✓ Совместное музицирование творческих детских коллективов (ансамбли, дуэты). ✓ Самостоятельная музыкальная творческая деятельность. 	<ul style="list-style-type: none"> • <i>Метод контрастных сопоставлений произведений</i> • <i>Метод уподоблений характеру музыки</i> • <i>Игровые методы:</i> игры-интерпретации, игры-импровизации. 	
<p>двигательная (<i>овладение основными движениями</i>) формы активности ребенка</p>	<ul style="list-style-type: none"> ✓ Утренняя гимнастика ✓ ОД ✓ Упражнения после дневного сна (побудка). ✓ Закаливающие процедуры. ✓ Подвижные игры. ✓ Физминутки. ✓ Спортивные игры. ✓ Спортивные упражнения. ✓ Физкультурные упражнения на прогулке ✓ Спортивные развлечения, праздники, досуги. ✓ Дни здоровья. ✓ Секции. ✓ Дыхательные упражнения. ✓ Самостоятельная двигательная деятельность. 	<ul style="list-style-type: none"> • <i>Наглядный:</i> показ, помощь педагога, зрительные и звуковые ориентиры, имитация; использование наглядных пособий (иллюстрации, алгоритмы, опорные схемы и пиктограммы, оценочные панно, памятки и т.д.). • <i>Словесный:</i> объяснения, указания, рассказ, беседа, называние упражнений, команды, образный сюжетный рассказ, беседа. • <i>Практический:</i> повторение упражнений, игровой метод, проведение упражнений в соревновательной форме, метод круговой тренировки, контрольный метод. 	<ul style="list-style-type: none"> - Оснащение развивающей предметно-пространственной среды: оборудование для ходьбы, бега, ползания, лазанья, прыгания, занятий с мячом и др.); наглядные пособия (иллюстрации, алгоритмы, опорные схемы и пиктограммы, памятки, оценочное панно и т.д.), имитация, зрительные ориентиры); музыка, песни. - Двигательная активность. - Занятия физической культурой.
<p>изобразительная</p>	<ul style="list-style-type: none"> ✓ ОД ✓ Индивидуальная работа ✓ Выставки детских работ ✓ Выставки совместного творчества ✓ Экскурсии ✓ Проекты ✓ Дидактические игры и упражнения. ✓ Праздники, досуг ✓ Самостоятельная изобразительная творческая деятельность 	<ul style="list-style-type: none"> • <i>Информационно-рецептивный:</i> рассматривание, образец воспитателя, показ воспитателя. • <i>Исследовательский:</i> экспериментирование с цветом, материалом (пластилин, глина). • <i>Репродуктивный:</i> приём повтора, выполнение формообразующих движений рукой, создание образа, дидактические игры. • <i>Эвристический метод:</i> выполнение задания самостоятельно. 	<ul style="list-style-type: none"> - Оснащение развивающей предметно-пространственной среды: <i>произведения искусства, достижения культуры</i> (произведения живописи, музыки, архитектуры, скульптура, предметы декоративно-прикладного искусства, детская художественная литература (в том числе справочная, познавательная, общие и тематические энциклопедии для дошкольников); произведения национальной культуры (народные песни, танцы, фольклор, костюмы и пр.); средства наглядности (картины: дидактические картины (серии картин), репродукции картин известных

		художников, книжная графика, предметные картинки; фотографии; предметно-схематические модели; графические модели (графики, схемы и т.п.); <i>произведения бытовой и сказочной живописи</i> (портреты, натюрморты, пейзажи), графики (эстампы, гравюры, книжные иллюстрации), малые формы скульптуры (изделия из фаянса, гипса, дерева); <i>произведения декоративно-прикладного искусства</i> (керамика, художественное стекло, народные декоративные и др.) – Использование нетрадиционных техник: ✓ <i>в рисовании</i> : печатание (коробками, штампиками), набрызг, техники кляксографии, монотипии; кляксография, пальцевая живопись, рисование по смятой бумаге, по сырой бумаге, штамповая и тычковая живопись и др. ✓ <i>в лепке</i> : формовая заливка (гипс, воск, бумажное тесто, мыльная основа и т.д.), лепка из пластики, сочетательная пластика, лепка в сочетании с готовыми формами, с природным материалом. ✓ <i>в аппликации</i> : мозаичная аппликация, торцевание, коллаж и др. ✓ <i>в художественном труде и дизайне</i> : бисероплетение, прикладной результат художественного труда и детского дизайна - различные предметы для обустройства игрового и жизненного пространства и др.
--	--	---

Реализация основных направлений работы по развитию речи детей подготовительной к школе группы

Направления	Методы и приемы	Формы организации	Средства, технологии, используемые
--------------------	------------------------	--------------------------	---

образовательной работы		образовательного процесса	педагогом
Формирование словаря	<p>Наглядные:</p> <ul style="list-style-type: none"> показ и рассматривание картин, игрушки просмотр фильмов и презентаций действия по выбору или по замыслу <p>Приемы наглядного моделирования:</p> <ul style="list-style-type: none"> Пиктограммы Мнемотаблицы (Ефименкова Л.Н.) <p>Словесные:</p> <ul style="list-style-type: none"> Речевой образец Повторение Чтение и рассказывание художественных произведений Заучивание наизусть Пересказ Словесные упражнения <p>Практические:</p> <ul style="list-style-type: none"> Дидактические игры Игры – драматизации Инсценировки Дидактические упражнения Пластические этюды Хороводные игры 	<p>- дидактические речевые игры «Подбери словечко», «Кто больше назовет действий», «Подбери признак», «Как сказать по – другому», «Кто как передвигается?», «Кто как разговаривает?»</p> <p>- сюжетно – ролевые игры «Осенняя ярмарка», «Пекарня», «Зоомагазин»</p> <p>- игры – драматизации «Десять птичек – стайка», «Хвосты»</p> <p>- словарики по темам</p>	<p>- использование схем-символов «солнышко», «цветок» и др.</p> <p>- речевые словарики</p> <p>- предметно-схематические модели для составления рассказов – описаний «Времена года», «Домашние животные», «Посуда», «Игрушки»</p> <p><u>Информационные технологии:</u></p> <p>- компьютерные игровые программы «Мир за твоим окном», «Лента времени», «Картина мира», «В городском дворе».</p> <p><u>Коммуникативные технологии:</u></p> <p>- интерактивные пособия «Умный калейдоскоп», «Чудо – дерево», СОТ «Карусель», «Аквариум»</p> <p><u>Здоровьесберегающие технологии:</u></p> <p>- физминутки «Лягушки», «Осанка», «Мы осенние листочки», «Азбука телодвижений»</p> <p>- пальчиковая гимнастика «Птички», «Пять малышей», «Руки в стороны», «Мы писали»</p> <p>- комплексы точечного самомассажа</p>
Звуковая культура речи:	<p>Наглядные:</p> <ul style="list-style-type: none"> Наблюдение правильной артикуляции звуков речи <p>Словесные:</p> <ul style="list-style-type: none"> Методы, направленные на развитие слухового восприятия и фонематического слуха Методы, направленные на формирование правильного произношения звуков Методы, направленные на формирование просодической стороны речи (темп, ритм, интонация) 	<p>- Чистоговорки</p> <p>- Скороговорки</p> <p>- Артикуляционная гимнастика</p> <p>- Дидактические игры: «Поймай звук», «Выдели звук», «Что звучит?», «Определи место звука в слове», «Составь слово из звуков»</p> <p>- д/и на выработку речевого дыхания: «Сдуй снежинку». «Чья бабочка выше»</p> <p>- инсценировка сказок</p>	<p><u>ТРИЗ – технологии:</u></p> <p>- «Бином фантазии», «Системный подход», «Прямые аналогии»</p> <p><u>Личностно – ориентированная технология:</u></p> <p>- организация выставок и создание тематических коллекций самодельных книг</p> <p><u>Информационно- коммуникативные технологии:</u></p> <p>-«Калейдоскоп подсказок»,</p> <p>-«Кейс технологии»,</p> <p>- ТОЛЗ,</p>

	<p>Практические:</p> <ul style="list-style-type: none"> • Дидактические игры • Игры – драматизации • Инсценировки • Дидактические упражнения 		<p>-«Карусель», -«Аквариум»;</p> <p><u>интерактивные пособия</u> «Умный калейдоскоп», «Чудо – дерево», «Звуковичок», «Город Звуков»</p>
<ul style="list-style-type: none"> • Грамматический строй речи 	<p>Практические:</p> <ul style="list-style-type: none"> • Дидактические игры • Дидактические упражнения 	<ul style="list-style-type: none"> - Дидактические игры: «Восстанови предложение», «Что общего», «Кого я видел», «Чего не стало», «Три ступеньки», - Дидактические упражнения: «Слова родственники», «Чьи вещи», «Чьи хвосты», «Сложные слова» - Игры на Дифференциацию глаголов совершенного и несовершенного вида - Игры на образование приставочных глаголов - Игры на образование относительных прилагательных - Игры на образование притяжательных прилагательных - Игры на образование сравнительной степени прилагательных - Игры на образование сравнительной степени прилагательных - Игры на согласование прилагательных с существительными - Игры на образование прилагательных от существительных - Игры на образование относительных прилагательных от существительных. 	
Связная речь	<p>Наглядные:</p> <ul style="list-style-type: none"> • Непосредственное наблюдение и 	<ul style="list-style-type: none"> - Выставки; - Создание афиш; 	

	<p>его разновидности;</p> <ul style="list-style-type: none"> • Опосредованное наблюдение; • Метод наглядного моделирования. <p>Словесные:</p> <ul style="list-style-type: none"> • Чтение и рассказывание художественных произведений; • Заучивание наизусть; • Пересказ; • Обобщающая беседа; • Рассказывание без опоры на наглядный материал; <p>Практические:</p> <ul style="list-style-type: none"> • Дидактические игры; • Игры – драматизации; • Инсценировки; • Дидактические упражнения; • Пластические этюды; • Хороводные игры. • Речевой образец • Объяснение • Повторение • Словесное упражнение • Схематические модели звуков 	<ul style="list-style-type: none"> - Создание книжек- малышек; - Игры – путешествия; - Маршрутные игры. - Создание плакатов; - Викторины; - Выпуск речевых газет; - Ярмарки; - КВН, олимпиады, викторины. 	
Подготовка детей к обучению грамоте	<p>Наглядные:</p> <ul style="list-style-type: none"> • Наблюдения объектов <p>Словесные:</p> <ul style="list-style-type: none"> • Методы обучения анализу и синтезу предложения, слова, слога <p>Практические:</p> <ul style="list-style-type: none"> • Дидактические игры • Дидактические упражнения 	<ul style="list-style-type: none"> - дидактические игры « Угадай место звука в слове», «Найди нужный звук» , «Составь нужное слово», «Живые слова» 	
Интерес к художественной литературе	<p>Наглядные:</p> <ul style="list-style-type: none"> • Наблюдения объектов <p>Словесные:</p> <ul style="list-style-type: none"> • Чтение и рассказывание произведений • Заучивание наизусть 	<ul style="list-style-type: none"> - Литературные гостиные - Встречи с писателями - – Посещение бблиотек - Книгоиздательство - -Типография 	

	<ul style="list-style-type: none"> • Пересказ • Беседа Практические: <ul style="list-style-type: none"> • Дидактические игры • Инсценировки 	– Книжка мастерская	
--	---	---------------------	--

Реализация основных направлений работы по познавательному развитию детей подготовительной к школе группы

Направления образовательной работы	Методы и приемы	Формы организации образовательного процесса	Средства, технологии, используемые педагогом
Сенсорные эталоны и познавательные действия	<p>Наглядные:</p> <ul style="list-style-type: none"> – показ способов действий; <p>Словесные:</p> <ul style="list-style-type: none"> – вопросы, – указания, – пояснение, – объяснение, – анализ. <p>Практические:</p> <ul style="list-style-type: none"> – проведение опытов, экспериментов; – моделирование; – исследование. <p>Игровые:</p> <ul style="list-style-type: none"> – игры для решения задач информационного блока: игры-раскладки, игры-определения, игры-загадки, отгадки, игры-описания, игры собери, отремонтируй, дорисуй, игры – турне, игры – путешествия; – игры для решения задач действенно – мыслительного блока: игры – эксперименты, игры – опыты (исследования), алгоритмические игры; – игры для решения задач блока преобразования: игры – преобразования, «используй по – другому», «прогноз будущего», «измени материал», «измени предмет» <p>Проблемно - поисковые:</p>	<ul style="list-style-type: none"> – ОД (целое или часть) по о/о «Познавательное развитие»; – Совместная познавательно-исследовательская деятельность взрослого и детей (опыты, эксперименты); – Наблюдения, – Труд в экологическом центре и на участке; – Совместная деятельность взрослого и детей по преобразованию рукотворного мира (продуктивная деятельность); – Развлечения (фокусы с опорой на полученные знания) 	<p>Современные образовательные технологии:</p> <ul style="list-style-type: none"> – технология проектной деятельности; – интерактивные технологии взаимодействия (работа в парах, группах, цепочка) – информационные технологии (мультимедийные презентации); – технология экспериментирования

	<ul style="list-style-type: none"> - проблемные вопросы; - эксперимент; - постановка гипотезы; - постановка задачи «открытого типа», предполагающей множество верных решений. <p>Методы саморазвивающего и развивающего обучения:</p> <ul style="list-style-type: none"> - подтверждение или опровержение гипотезы; - самостоятельный поиск необходимой информации; - самостоятельное выполнение практических действий; - самостоятельное составление экспериментальных моделей, схем выполнения действий. 		
<p>Математические представления</p>	<p>Практические:</p> <p>Сравнение</p> <ul style="list-style-type: none"> - Сериация - Классификация - Обследование - Упражнения - Моделирование - Показ способа действия <p>Игровые:</p> <ul style="list-style-type: none"> - Математические и логические игры - Логико-математические игры - Развивающие игры - Обучающие игры <p>Словесные:</p> <ul style="list-style-type: none"> - Словесные отчеты детей - Вопросы - Объяснение, разъяснение, указания <p>Наглядные:</p> <ul style="list-style-type: none"> - демонстрационная наглядность - Раздаточный материал 	<ul style="list-style-type: none"> - Занятие с четкими правилами, обязательное для всех, фиксированной продолжительности - Математическая мастерская - КВН - Математический клуб - Викторины - Олимпиады - Самостоятельная деятельность в развивающей среде: Танграм, блоки Дьенеша, палочки Кьюзенера, игры Воскобовича - Настольно-печатные игры с математическим содержанием: «Считалочка», «Считалочка на сложение», «Считалочка на вычитание», - Развивающие игры: шашки, крестики-нолики, геометрические мозаики, игры Воскобовича, лабиринты, поиск девятого, «Прятки», «Найди отличия» 	<p>Современные образовательные технологии (СОТ)</p> <ul style="list-style-type: none"> - Интерактивные технологии (дерево знаний, корзина идей, соты, калейдоскоп подсказок). - Кейс-технологии. - Информационные технологии (интерактивная доска, приставка, мультимедийное оборудование, компьютеры и проч. информац. средства). - Технология проблемного обучения. - Здоровьесберегающие технологии (физминутки, гимнастика для глаз).

<p>Окружающий мир</p>	<p>Методы, вызывающие эмоциональную активность:</p> <ul style="list-style-type: none"> - Воображаемая ситуация - Ролевые игры - Игры-драматизации - Сюрпризные моменты и элементы новизны - Юмор и шутка <p>Методы, повышающие познавательную активность:</p> <ul style="list-style-type: none"> - элементарный анализ; - сравнение по контрасту и подобию, сходству; - группировка и классификация; - моделирование, конструирование; - вопрос – ответ; - решение проблемных ситуаций <p>Методы коррекции и уточнения детских представлений</p> <ul style="list-style-type: none"> - наблюдение - повторение - объяснение - создание проблемных ситуаций - беседа 	<p>-</p>	<p><i>интерактивные технологии:</i></p> <ul style="list-style-type: none"> - работа в парах, группах; - «корзина идей», - «калейдоскоп подсказок»; <p><i>кейс – технологии:</i></p> <ul style="list-style-type: none"> - кейс-казус - фото-кейс <p><i>информационные технологии:</i></p> <ul style="list-style-type: none"> - использование интерактивной доски
<p>Природа</p>	<p>Наглядные:</p> <ul style="list-style-type: none"> - наблюдения - рассматривание картин, демонстрация фильмов <p>Практические:</p> <ul style="list-style-type: none"> - Игра - Труд - Элементарные опыты <p>Словесные:</p> <ul style="list-style-type: none"> - Рассказ - Беседа - Чтение 	<ul style="list-style-type: none"> - целевые прогулки и экскурсии деятельности направленной; - рассматривание пейзажных картин; - слушание музыкальных произведений; - преобразующая фантазийная деятельность («путешествие на машине времени» и т.д.); - ведение экологического дневника; - восприятие художественных литературных произведений; - сбор и создание коллекций; - просмотр видеофильмов; - просмотр и обсуждение фото- и иллюстраций; 	<ul style="list-style-type: none"> - <u>СОТ Интерактивные технологии:</u> выполнение заданий в паре, подгруппе; - <u>Информационные технологии:</u> использование мнемотаблиц; - <u>Технология проблемного обучения:</u> создание моделей и алгоритмов об изменениях в природе; - <u>Здоровье сберегающие образовательные технологии:</u> простейший туризм; - Имитационные игры и упражнения; - Тренинговые игры и упражнения.

		<ul style="list-style-type: none"> - викторины; - конкурсы; - продуктивная деятельность; - дидактические игры. 	
--	--	--	--

Реализация основных направлений работы по художественно-эстетическому развитию детей подготовительной к школе группы

Направления образовательной работы	Методы и приемы	Формы организации образовательного процесса	Средства, технологии, используемые педагогом
приобщение к искусству	<ul style="list-style-type: none"> - рассматривание произведений различных видов искусства; - наблюдение красоты окружающей действительности; - знакомство детей с видами и жанрами искусства, историей его возникновения, средствами выразительности разных видов искусства 	<p>Посещение детских выставок, спектаклей; театров, музеев, цирка</p>	
изобразительная деятельность	<p>Информационно- рецептивный:</p> <ul style="list-style-type: none"> -рассматривание; -наблюдение; -экскурсия; - образец воспитателя; -показ воспитателя, -рассказ, -объяснение -презентация -демонстрация и т.д. <p>Исследовательский:</p> <ul style="list-style-type: none"> - Выполнение всего задания самостоятельно; - экспериментирование с цветом. материалом. <p>Репродуктивный:</p> <ul style="list-style-type: none"> -прием повтора; - работа на трафаретах, черновиках; по карте - схеме (алгоритму); - выполнение формообразующих движений рукой; - упражнение, экспериментирование, моделирование, создание 	<ul style="list-style-type: none"> - Групповые; Подгрупповые; Индивидуальные - занятия (комплексные, тематические, традиционные); - индивидуальная работа с одаренными детьми и корректирующего характера; - фестивали, праздники, досуг; - выставки творческих работ; - художественная деятельность в повседневной жизни; - студийная, кружковая работа; - экскурсии; - создание музеев; - проекты; - дидактические игры; - беседы; - наблюдения; - экскурсии; - дидактические игры; - творческие задания и др. - творческая изобразительная деятельность; - дидактические упражнения; 	<p>-Произведения искусства, достижения культуры: произведения живописи, музыки, архитектуры, скульптура, предметы декоративно- прикладного искусства, детская художественная литература (в том числе справочная, познавательная, общие и тематические энциклопедии для дошкольников), произведения национальной культуры (народные песни, танцы, фольклор, костюмы и пр.)</p> <p>-Средства наглядности картины: дидактические картины (серии картин), репродукции картин известных художников, книжная графика, предметные картинки; фотографии; предметно- схематические модели; графические модели (графики, схемы и т.п.)</p> <p>-Произведения бытовой и сказочной живописи: (портреты, натюрморты, пейзажи), графики (книжные</p>

	художественного образа. – дидактические игры Эвристический: – Выполнение части задания самостоятельно.	– изобразительные игры; – дизайн - проекты; – открытые просмотры изобразительной деятельности детей; – посещение выставок, музеев;	иллюстрации), малые формы скульптуры (изделия из фаянса, гипса, дерева), произведения декоративно-прикладного искусства .
конструктивная деятельность	– от сюжетного конструирования – к решению более сложных конструктивных задач; – от конструирования по готовому образцу – к конструированию по заданному сюжету или теме и далее по замыслу ребенка (свободному конструированию); – от предварительного анализа замысла работы, планирования действий, контроля за выполнением и анализа результата с помощью педагога – к самостоятельному замыслу, планированию, реализации замысла и самоанализу конечного результата.	– Конструирование по модели – Конструирование по замыслу – Конструирование по условиям – Конструирование по темам – Конструирование по чертежам и схемам – Конструирование по образцу – Каркасное конструирование	Современные образовательные технологии: – технология проектной деятельности; – интерактивные технологии взаимодействия (работа в парах, группах, цепочка); – информационные технологии (мультимедийные презентации); – технология экспериментирования.
музыкальная деятельность	Наглядные: – показ способов действий Словесный: – Определение характера музыки, жанра (словарь эмоций); – Проблемные ситуации, – беседа, – рассказ, – дидактическая сказка и др. Практические: – Действия по образцу; – Творческие действия – Метод контрастных сопоставлений, – Метод уподобления характеру музыки.	Индивидуальные формы сопровождения развития детей – портфолио, – индивидуальные занятия, – индивидуальное сопровождение в рамках образовательной деятельности Формы организации внутригруппового взаимодействия – занятия (комплексные, тематические, традиционные), – проекты, – познавательные беседы и развлечения, музыкальные викторины, конкурсы, – музыка в режиме дня, праздники), Формы организации одновозрастного взаимодействия – совместное музицирование	– Технологии организации процесса восприятия музыки (О.П. Радынова); – Технологии организации исполнительской деятельности (В.В.Емельянов, Т.Э. Тютюнникова и др.); – Игровая технология (музыкальная игра).

		<p>творческих детских коллективов (ансамбли, дуэты)</p> <ul style="list-style-type: none"> - музыкальные игры - импровизации <p>Формы организации разновозрастного взаимодействия</p> <ul style="list-style-type: none"> - тематические дни, - показ детских концертов, спектаклей младшим детям; - совместные досуги. <p>Игровая деятельность</p> <ul style="list-style-type: none"> - театрализованные музыкальные игры, - музыкально- дидактические игры, - игры с пением, - ритмические игры. 	
театрализованная деятельность	<p>Просмотр театрализованной деятельности, Знакомство детей с различными видами театра (кукольный театр, балет, опера и прочее); расширение представления детей в области театральной терминологии (акт, актер, антракт, кулисы и так далее).</p> <p>- развитие навыков передачи образа различными способами (речь, мимика, жест, пантомима и прочее).</p> <p>Практические: создание условий для показа результатов творческой деятельности, изготовление декораций, элементов костюмов и атрибутов.</p>	<p>игры-драматизации</p> <p>театральные постановки</p> <p>театральные гостиные</p>	Игровые технологии
Культурно-досуговая деятельность	<p>чтение книг, рисование, пение и т.д.</p> <p>Знакомство с традициями и культурой народов страны</p>	<p>Праздники, развлечения концерт, кукольный спектакль, вечер загадок и пр</p>	

Реализация основных направлений работы по социально-коммуникативному развитию детей подготовительной к школе группы

Направления образовательной работы	Методы и приемы	Формы организации образовательного процесса	Средства, технологии, используемые педагогом
1. в сфере	• Обогащение детей знаниями и опытом	-Игры-экспериментирования	ТРИЗ – технологии :

<p>социальных отношений:</p>	<p>деятельности</p> <ul style="list-style-type: none"> • Передача игровой культуры ребенку • Развивающая предметно-игровая среда • Активизация проблемного общения взрослого с детьми 	<p>(с природными объектами, игрушками, животными)</p> <p>-сюжетные самодеятельные игры (сюжетно-ролевые, режиссерские, театрализованные)</p> <p>-обучающие игры(сюжетно-дидактические, подвижные, музыкально-дидактические, обучающие)</p> <p>-досуговые игры (интеллектуальные, театрализованные, празднично-карнавальные, компьютерные)</p> <p>-обрядовые игры (семейные, сезонные, культовые)</p> <p>-тренинговые игры (интеллектуальные, сенсомоторные, адаптивные)</p>	<p>- «Бином фантазии», «Системный подход», «Прямые аналогии»</p> <p><u>Информационно-коммуникативные технологии:</u></p> <p>- компьютерная программа «Мир за твоим окном», «Лента времени», «Картина мира», «В городском дворе».</p> <p>- интерактивные пособия «Умный калейдоскоп», «Чудо – дерево»,СОТ «Карусель», «Аквариум»</p> <p><u>Личностно – ориентированная технология:</u></p> <p>- организация выставок и создание тематических коллекций</p>
<p>2. в области формирования безопасного поведения:</p>	<p>Наглядные:</p> <ul style="list-style-type: none"> • Наблюдения объектов • Показ видеофильмов • Рассматривание альбомов <p>Словесные:</p> <ul style="list-style-type: none"> • Беседы • Чтение и рассказывание произведений • Заучивание наизусть • Беседа <p>Практические:</p> <ul style="list-style-type: none"> • Дидактические игры • Инсценировки • Дидактические упражнения 	<p>-Непосредственно-образовательная деятельность «Безопасность»</p> <p>-Просмотр видеофильмов по теме</p> <p>-Газеты, альбомы «Предупреждалки»</p> <p>-Беседы</p> <p>-Выставки (изотворчества, худ. литературы)</p> <p>-Проектная деятельность</p> <p>-Встречи с интересными людьми</p> <p>-Конкурсы (ПДД «Зеленый огонек», изотворчества)</p> <p>-Проектная деятельность</p> <p>-Самостоятельная деятельность в уголках безопасности</p> <p>-Совместная деятельность</p>	<p><u>Здоровьесберегающие технологии:</u></p> <p>- пальчиковая гимнастика «Пять малышей», «Четыре братца», «Капустка», «Прятки»</p> <p>-артикуляционная гимнастика «Самолет летит», «Лошадка», «Индюк», «Дятел», «Комарик звенит», «Жук жужжит»</p> <p>- физминутки «Гномики», «Комарики»</p> <p>-потешки, скороговорки и чистоговорки</p> <p>-дыхательные упражнения: «Ветерок» и др.</p> <p>- использование схем – символов по Ткаченко Т.А.</p> <p><u>Информационно-коммуникативные технологии:</u></p> <p>- компьютерные программы: «Уроки тетушки Совы»</p> <p>- интерактивное пособие «Корзина идей!»</p>

		детей -Игровая деятельность	<u>Личностно – ориентированная технология:</u> - организация выставок
3 в сфере трудового воспитания:	<p>-Поручения:</p> <ul style="list-style-type: none"> • простые и сложные; • эпизодические и длительные; <p>-коллективный труд -труд совместный со взрослыми -дежурство</p>	<p>-Собственная трудовая деятельность - обучение конкретным трудовым навыком и умениям, удовлетворение собственных трудовых потребностей.</p> <p>-Ознакомление с трудом взрослых - цель и мотив, материалы и предметы труда, инструменты и оборудование, набор трудовых действий, результат.</p> <p>-Художественные средства - художественная литература, музыка, изобразительное искусство</p>	<p>СОТ – работа в парах, работа в группах, «хоровод», «цепочка», «корзина идей» и т.д.; использование интерактивной доски, мультимедийного оборудования (с учетом возрастных особенностей)</p>
4. в области формирования основ гражданственности и патриотизма	<p>Наглядные:</p> <ul style="list-style-type: none"> • Наблюдения объектов • Показ видеофильмов • Рассматривание альбомов <p>Словесные:</p> <ul style="list-style-type: none"> • Беседы • Чтение и рассказывание произведений • Заучивание наизусть • Беседа <p>Практические:</p> <ul style="list-style-type: none"> • Дидактические игры • Инсценировки • Дидактические упражнения 	<p>-Непосредственно-образовательная деятельность</p> <p>-Просмотр видеофильмов по теме</p> <p>-Газеты, альбомы</p> <p>-Беседы</p> <p>-Выставки (изотворчества, худ. литературы)</p> <p>-Проектная деятельность</p> <p>-Встречи с интересными людьми</p> <p>-Конкурсы</p> <p>-Проектная деятельность</p> <p>-Самостоятельная деятельность в уголках патриотического воспитания</p> <p>-Совместная деятельность детей</p>	<p><u>Здоровьесберегающие технологии:</u> -физминутка «Азбука телодвижений» - артикуляционная гимнастика « Веселый язычок»</p> <p><u>ТРИЗ – технологии:</u> «Алгоритмы» - использование схем-символов «цветок», «паровозик», «дерево»</p> <p><u>Информационно-коммуникативные технологии:</u> - интерактивные пособия «Корзина идей», «Чудо – дерево», «Соты»</p> <p><u>Личностно – ориентированная технология:</u> - организация выставок и создание</p>

Реализация основных направлений работы по физическому развитию детей подготовительной к школе группы

Направления образовательной работы	Методы и приемы	Формы организации образовательного процесса	Средства, технологии, используемые педагогом
Двигательная деятельность	<p>Практические:</p> <ul style="list-style-type: none"> - повторение упражнений без изменения и с изменениями; - проведение упражнений в игровой форме; - проведение упражнений в соревновательной форме - метод круговой тренировки. <p>Словесные:</p> <ul style="list-style-type: none"> - объяснения, пояснения, указания (прямые и косвенные); - подача команд, распоряжений, сигналов; - вопросы к детям; - образный сюжетный рассказ, беседа; - словесная инструкция. <p>Наглядно – зрительные:</p> <ul style="list-style-type: none"> - показ физических упражнений, - использование наглядных пособий (иллюстрации, алгоритмы, опорные схемы и пиктограммы, оценочные панно, памятки и т.д.), - имитация, - зрительные ориентиры; <p>Наглядно-слуховые:</p> <ul style="list-style-type: none"> - музыка, песни - тактильно-мышечные приёмы (непосредственная помощь воспитателя). <p>- .</p>	<ul style="list-style-type: none"> - Физкультурные занятия; - Бассейн (6-7 лет) - Утренняя гимнастика; - Занятия по хореографии - Корректирующая гимнастика; - Физкультминутки; - Гимнастика-побудка - Закаливающие процедуры - Физкультурные упражнения на прогулке; - Спортивные игры, развлечения, праздники, соревнования и досуги; - Дыхательные упражнения; - Опыты, эксперименты; - Сюжетно – ролевые и дидактические игры; - Инсценировки; - Игровые упражнения; - Игры – драматизации; - Чтение литературы, связанной по тематике с формированием элемента ЗОЖ - Самостоятельная двигательная игровая деятельность 	<p>Здоровьесберегающие технологии</p> <p>Медико-профилактические:</p> <ul style="list-style-type: none"> - организация мониторинга здоровья - разработка рекомендаций по оптимизации детского здоровья - организация и контроль питания - закаливание - организация профилактических мероприятий в детском саду; - организация контроля и помощь в обеспечении требований СанПиН - организация здоровьесберегающей среды - охрана жизни и укрепление здоровья, обеспечение нормального функционирования всех органов и систем организма - всестороннее физическое совершенствование функций организма - повышение работоспособности и закаливание <p>Физкультурно-оздоровительные</p> <ul style="list-style-type: none"> - развитие физических качеств, двигательной активности - становление физической культуры детей - дыхательная гимнастика - массаж и самомассаж - профилактика плоскостопия и формирования правильной осанки - воспитание привычки к повседневной физической активности и заботе о здоровье- формирование интереса и потребности в занятиях физическими упражнениями

			<ul style="list-style-type: none"> - разностороннее гармоничное развитие ребёнка (не только физическое, но и умственное, нравственное, эстетическое, трудовое) <p>Психологические:</p> <ul style="list-style-type: none"> - комфортная организация режимных моментов - оптимальный двигательный режим - правильное распределение интеллектуальных и физических нагрузок - доброжелательный стиль общения взрослого с детьми - организация мониторинга здоровья - разработка рекомендаций по оптимизации детского здоровья - организация и контроль питания - закаливание - организация профилактических мероприятий в детском саду; - организация контроля и помощь в обеспечении требований СанПиН - организация здоровьесберегающей среды - целесообразность в применении приемов и методов - использование приемов релаксации в режиме дня
--	--	--	--

**Реализация основных направлений работы по вариативной части программы
 Формы, методы и приёмы реализации парциальной Программы по экологическому образованию дошкольника
 «Я – гражданин Самарской Земли» / О.В. Алекинова, В.В. Гловацкая, Н.М. Диринова**

Раздел	содержание	формы	Методы и приёмы
«Мой любимый город»	Знакомятся с историей родного города и его основателем В.Н. Татищеве, планом города, прошлым и настоящим Тольятти. Продолжают знакомиться с промышленной	ОД ОД Игра Беседы	работа с фотобоксами «Угадай по силуэту»; интерактивная игра «Прошлое и настоящее»; интерактивное панно – эскизы «Детский

	сферой города Тольятти Знакомятся с фестивалями Поволжья	Д/игры Викторины Экскурсии	музей», «Музей военной техники». показ иллюстраций, просмотр презентаций, видеофильмов об история Тольятти, АВТОВАЗе, прием «Ребус», графический диктант, создание пирамиды сроков разложения в природе бытовых отходов, пение песен, рассказ воспитателя, беседа, дидактическая игра, проблемные вопросы
«Просторы Самарской области»	- Знакомство с «Красной книгой Жигулей»; - Расширение кругозора детей об архитектурных сооружениях региона - Знакомство с обычаями и обрядами народов Поволжья	ОД, наблюдения, дидактические игры, рассматривание фото, чтение литературных произведений, продуктивная деятельность, подвижные игры, слушание музыкальных произведений, сюжетно- ролевые игры, викторины, экскурсии, акции	беседа, дидактическая игра, логические вопросы, просмотр видеофильма, проблемные вопросы, эвристическая беседа, виртуальные экскурсии, проектная деятельность, акции
«Славится Самарский край»	Обобщение и закрепление у детей знаний об особенностях росписи самарской матрешки, о самарских художниках оформителях матрешки – Н.Головановой; - продолжение знакомства детей с достижениями Самарских спортсменов.	Образовательная деятельность, совместная деятельность педагога с детьми, игра «Активити», Маршрутная игра, путешествие, викторина, познавательно исследовательская деятельность, творческая мастерская.	Наглядные: рассматривание иллюстраций, репродукций, просмотр презентаций Словесные: беседа, вопросы, ситуативная беседа, рефлексия. Практические: игры, игровые упражнения, игровые задания, проблемные ситуации, игровые этюды.

Особенности образовательной деятельности разных видов и культурных практик

Образовательная деятельность в детском саду включает:

- образовательную деятельность, осуществляемую в процессе организации различных видов детской деятельности;
- образовательную деятельность, осуществляемую в ходе режимных процессов;
- самостоятельную деятельность детей;
- взаимодействие с семьями детей по реализации образовательной программы ДО.

Образовательная деятельность организуется как совместная деятельность педагога и детей, самостоятельная деятельность детей. В зависимости от решаемых образовательных задач, желаний детей, их образовательных потребностей, педагог может выбрать один или несколько вариантов совместной деятельности:

- 1) совместная деятельность педагога с ребёнком, где, взаимодействуя с ребёнком, он выполняет функции педагога: обучает ребёнка чему-то новому;
- 2) совместная деятельность ребёнка с педагогом, при которой ребёнок и педагог — равноправные партнеры;
- 3) совместная деятельность группы детей под руководством педагога, который на правах участника деятельности на всех этапах её выполнения (от планирования до завершения) направляет совместную деятельность группы детей;
- 4) совместная деятельность детей со сверстниками без участия педагога, но по его заданию. Педагог в этой ситуации не является участником деятельности, но выступает в роли её организатора, ставящего задачу группе детей, тем самым, актуализируя лидерские ресурсы самих детей;
- 5) самостоятельная, спонтанно возникающая, совместная деятельность детей без всякого участия педагога. Это могут быть самостоятельные игры детей (сюжетно-ролевые, режиссерские, театрализованные, игры с правилами, музыкальные и другое), самостоятельная изобразительная деятельность по выбору детей, самостоятельная познавательно-исследовательская деятельность (опыты, эксперименты и другое).

<https://pdlada.ru/upload/medialibrary/735/hk9ioqzamx7pxom9uovp0lsjz897ancj/%D0%A4%D0%9E%D0%9F%20%D0%94%D0%9E.pdf#page=153>

Модель образовательной деятельности на один день

Режимные моменты	Время в режиме дня	Формы организации образовательного процесса	Виды деятельности	длительность
Прием детей	6.30-8.20.	Игры (дидактические, настольно-печатные, сюжетно-ролевые, подвижные)	Самостоятельная и совместная со взрослым игровая, познавательно-исследовательская, коммуникативная, двигательная деятельность	2 часа 10 мин
		Работа в уголке творчества	Изобразительная	
		Беседы с детьми	Коммуникативная деятельность	
		Экскурсии по участку	познавательно- исследовательская, коммуникативная деятельность	
		Наблюдения		
		Дежурство в уголке природы, по столовой	Трудовая деятельность	
	8.10 -8.20	Утренняя гимнастика	Двигательная	10 минут
Завтрак	8.20 – 8.50	КГН	Самообслуживание	30 минут
	8.50-9.00.	Игра	Игровая деятельность	10 минут
Подготовка к занятиям		Самообслуживание		
Организованная образовательная деятельность	9.00.– 10.00	Занятия Коллекционирование Реализация проектов	Познавательно-исследовательская, Конструктивная Изобразительная,	1 час

		Решение ситуативных задач Чтение художественной литературы Дидактические и сюжетно-дидактические игры конструирование	Музыкальная, Коммуникативная, Речевая двигательная	
Самостоятельная деятельность в центрах активности	10.00-10.40	Самостоятельная деятельность по интересам	Игровая деятельность, коммуникативная, конструирование	40 мин
Подготовка к прогулке. Прогулка	10.40-12.00.	Коллекционирование Реализация проектов Решение ситуативных задач Наблюдения и экскурсии Беседы Элементарные опыты Конструирование Труд в природе	Самостоятельная и совместная со взрослым игровая, познавательно-исследовательская, коммуникативная, двигательная, трудовая деятельность	1 час 20 мин
Подготовка к обеду	12.20-12.35	Дежурство по столовой	Трудовая деятельность	15 минут
Обед	12.35-12.50	Формирование культуры еды	Самообслуживание	15 минут
Подготовка ко сну, дневной сон	13.00-15.00	Воспитание навыков здорового образа жизни		2 часа
Постепенный подъем, закаливающие процедуры	15.00-15.20	Гимнастика-побудка	Двигательная	20 минут
		Закаливающие процедуры	Воспитание навыков здорового образа жизни	
Совместная со взрослым образовательная деятельность	15.20-15.55	Мастерская, коллекционирование, беседы, чтение художественной и познавательной литературы, тематические досуги, реализация проектов	Познавательно-исследовательская, продуктивная, музыкальная, конструктивная	35 минут
Самостоятельная деятельность в центрах активности	15.55 – 16.20	Самостоятельная деятельность по интересам	Игровая деятельность, коммуникативная, конструирование	25 минут
Подготовка к ужину	16.15 – 16.25	Дежурство по столовой	Трудовая деятельность	10 минут
Ужин	16.25-16.45	Формирование культуры еды	Самообслуживание	15 минут
Подготовка к прогулке, прогулка.	16.50 – 18.30	Коллекционирование Реализация проектов Решение ситуативных задач Наблюдения и экскурсии	Самостоятельная и совместная со взрослым игровая, познавательно-исследовательская, коммуникативная, двигательная,	1 час 40 минут

		Беседы Элементарные опыты Конструирование Труд в природе	трудовая деятельность	
--	--	---	-----------------------	--

Модель образовательной деятельности на неделю

Формы организации образовательной деятельности	Детская деятельность // Образовательная область, направление	Количество	День недели				
			понедельник	вторник	среда	четверг	пятница
Занятия	Коммуникативная д. // речевое и социально-коммуникативное развитие (развитие речи (РР), подготовка к грам. (Г))	2	Комм-ная деят-ть -1-3 н/ раз-е речи-по Ушаковой 2-4	Коммуникативная деят-ть: подг-ка к обучению грамоте			
	Познавательно-исследовательская д. // познавательное и социально-коммуникативное развитие	3			Познавательно-исследов-я деятельность: РЭМП	Познавательно-исследов-я деятельность: РЭМП	Позн-но-исслед-я деят-ть: Соц. мир- 1,3 недели/ региональный комп.- 2,4
	Конструирование из разного материала// познавательное и художественно-эстетическое развитие	1	Конструирование-1-3 недели /				
	Изобразительная д. // художественно-эстетическое развитие	2	аппликация – 2-4 недели				Изобразительная деят-ть- 1-3 недели / лепка – 2-4 недели
	Музыкальная д. // художественно-эстетическое и речевое развитие	2	*			*	

	Двигательная деятельность// физическое и познавательное развитие	3	Культурная практика Подвижный досуг	Двиг-ая деят-ть (бассейн)		Двиг-ная деят-ть (в спорт. зале)	
Совместная деятельность в режиме дня: Чтение художественной литературы	Восприятие художественной литературы и фольклора // речевое и художественно-эстетическое развитие	5	+	+	+	+	+
Творческая мастерская	Изобразительная д. // художественно-эстетическое развитие	1		+			
Экспериментирование	Познавательнo-исследовательская д. // познавательное развитие	1			+		
Конструирование	Конструирование из разного материала// познавательное и художественно-эстетическое развитие	1				+	
Работа в уголке природы	Трудовая деятельность// познавательное социально-коммуникативное развитие	1	+				
Театрализованные игры	Музыкальная д. // художественно-эстетическое и	1					+

	речевое развитие						
Игры с правилами	Игровая д.// социально- коммуникативное и речевое развитие	1	+				
Подвижные игры			+	+	+	+	+
Наблюдения		5	+	+	+	+	+
Трудовые поручения (индивидуальные)		5	+	+	+	+	+
Ситуации общения		5	+	+	+	+	+
Самостоятельная деятельность в центрах активности: – Центр «Грамота» – Центр «Математика», – Центр «Искусство» – Центр «Наука» – Центр «Драматизация», – Центр Сюжетно- ролевых игр – Центр «Строительство»	По выбору детей	*	*	*	*	*	*

Модель образовательной деятельности на учебный год

Месяц \ неделя	1 неделя	2 неделя	3 неделя	4 неделя	5 неделя
сентябрь	Осень наступила	«Путешествие во времени»	Кладовая Самарской Луки	Детский сад	По выбору детей
октябрь	Капустник	Наши лучшие друзья животные	Неделя врача	Мульти-пульти – чудная страна	
ноябрь	Красная книга Жигулей	Наша страна	Неделя этикета	Мама, милая мама	
декабрь	Помни род свой	Зима пришла	Зима пришла	Новый год	По выбору детей
январь		Что я знаю о себе	Ребенок и безопасность	О чем может рассказать новенький автомобиль	
февраль	Неделя добрых дел	Все работы хороши	Защитники	Защитники	

	<p>Познавательно – исследовательская деятельность</p> <p>«Цветная осень – вечер года»</p> <p>О.М. Ельцова «Технология организации познавательной деятельности» стр.5</p> <p>Развитие речи по Ушаковой</p> <p>Рассказывание по картинке «В школу».</p> <p>Развитие речи детей 6 -7 лет. Ушакова О. С.</p> <p>Познавательно – исследовательская деятельность РЭМП</p> <p>Повторение. Фиолетовый лес. А.А. Острожная Делаем первые шаги в математику. РМП стр.207</p> <p>Рисование: «Как учились раньше люди.» Н.Н. Леонова «Художественно-эстетическое развитие детей в подготовительной группе ДОУ» стр.65</p> <p>Познавательно – исследовательская деятельность: социальный мир</p> <p>«Возрастная линия» КоломойченкоЛ.В. Занятия для детей 6-7 лет по социально-коммуникативному развитию стр.42</p> <p>Конструирование: «Как натюрморт весело стал пейзажем» И.А. Лыкова «Конструирование в детском саду» стр.76</p> <p>Разработка индивидуальной литературы</p>		<p>Апликация «Кому в лесу грибы нужны»</p>	<p>Беседа «Осень наступила»</p> <p>Рассказывание по картине «В школу»</p>	<p>Заучивание стихотворения Трутнева «Осень»</p>	<p>Коллекция «Дары осени», «Природные материалы»</p>	<p>С/ р игра «Скоро в школу»Настольно – печатные игры «Школа», «Учимся играть»</p>	<p>Уголок школьника (изготовление пособий, атрибутов для игры)</p>	<p>Создание коллекций «Школьные принадлежности»</p>
--	---	--	--	---	--	--	--	--	---

	<p>Региональный компонент</p> <p>«Красная книга Самарской области» Я – гражданин Самарской земли стр.</p> <p>Познавательная – исследовательская деятельность</p> <p>«Сентябрь без плодов не бывает»</p> <p>О.М. Ельцова «Технология организации познавательной деятельности» стр.9</p> <p>Коммуникативная деятельность</p> <p>«Заинькины загадки для умных ребят» (осень)</p> <p>О.М. Ельцова «Реализация содержания образовательной области «Речевое развитие» в форме ИОС</p> <p>Познавательная – исследовательская деятельность РЭМП</p> <p>Геокарта» Коврограф «Ларчик». А.А. Осторожная Делаем первые шаги в математику. РМП стр.210</p> <p>Апликация</p> <p>«Подсолнухи в поле» Н.Н. Леонова «Художественно-эстетическое развитие детей в подготовительной группе ДОУ» стр.200</p> <p>Изобразительная деятельность – лепка</p> <p>«Дары осени» Н.Н. Леонова «Художественно-эстетическое развитие детей в подготовительной группе ДОУ» стр.169</p>	<p>Проект «Ходит осень по земле»</p>	<p>макеты «Гордость Тольятти»; макеты и плоскостные изображения архитектурных объектов города настоящего и будущего</p>	<p>Беседа «Кому что осень припасла»;</p> <p>Рассматривание репродукции картины Поленова «Золотая осень»</p>	<p>Чтение стихотворения об осени «О чем печалишься, осень? Чтение р-н сказки «Царевна-лягушка»</p> <p>О. С. Ушакова Знакомим с литературой детей 5-7 лет стр. 182</p>		<p>дидактические игры «Узнай и назови», «Я знаю город», «Люди создающие красоту»</p> <p>Драматизация «Веселые овощи»</p>	<p>Лэпбук «Осень»;</p>	<p>Просмотр с детьми видеоролика «Осень в лесу»</p>
--	---	--------------------------------------	---	---	---	--	--	------------------------	---

	<p>Региональный компонент</p> <p>«Красная книга Самарской области» Я – гражданин Самарской земли стр.</p> <p>Познавательная – исследовательская деятельность</p> <p>«Осень в лесу»</p> <p>О.М. Ельцова «Технология организации познавательной деятельности» стр.18</p> <p>Познавательная – исследовательская деятельность РЭМП</p> <p>Двухцветный квадрат Воскобовича. А.А. Осторожная Делаем первые шаги в математику.РМП стр.216</p> <p>Изобразительная деятельность –рисование</p> <p>«Все летит! Должно быть это, улетает наше лето!Н.Н. Леонова «Художественно-эстетическое развитие детей в подготовительной группе ДОУ» стр.68</p> <p>Коммуникативная деятельность</p> <p>«Солнце, воздух и вода – наши лучшие друзья» О.М. Ельцова «Реализация содержания образовательной области «Речевое развитие» в форме ИОС стр.16</p> <p>Конструирование:</p> <p>«Как мы вместе создали 3D композиции»</p> <p>И.А. Лыкова «Конструирование в детском саду» стр. 62</p>	<p>Проект «Ходит осень по земле»</p>	<p>Поделки из природного материала</p> <p>Рисование знаков-моделей «Правила поведения в природе»рисование «Кладовая не проста»</p>	<p>Беседа «Зачем нужны заповедники»</p> <p>беседа «Чем богат наш край»</p>	<p>чтение стихов Е.Виноградова «Птицы», «Белка»;</p> <p>чтение и просмотр иллюстраций Б.Контор «Минералы»</p>	<p>Коллекция «Минералы»</p>	<p>Игра-имитация «Пришла зима. Будь ты белочкой, что бы ты сделал?»</p>	<p>Красная книга Жигулей</p>	<p>просмотр видео о Самарской Луке;</p> <p>сбор грибов и ягод в лесу</p>
--	--	--------------------------------------	--	--	---	-----------------------------	---	------------------------------	--

	<p>Познавательно – исследовательская деятельность: социальный мир</p> <p>«Детский сад – второй наш дом, как тепло, уютно в нем» О.М. Ельцова «Технология организации познавательной деятельности» стр.41</p> <p>Развитие речи по Ушаковой</p> <p>Пересказ русской народной сказки «Лиса и козел» Развитие речи детей 6 -7 лет. Ушакова О. С. Струнина Е. М. Стр. 42</p> <p>Познавательно – исследовательская деятельность РЭМП</p> <p>Друзья и игрушки Жужи А.А. Осторожная Делаем первые шаги в математику. РМП стр.224</p> <p>Аппликация:</p> <p>«Декупаж»Н.Н. Леонова «Художественно-эстетическое развитие детей в подготовительной группе ДОУ» стр.204</p> <p>Познавательно – исследовательская деятельность</p> <p>«Пот по спине – так и хлеб на столе»</p> <p>О.М. Ельцова «Технология организации познавательной деятельности» стр.12</p> <p>Восприятие художественной литературы</p> <p>Русская народная сказка «Царевна- лягушка»</p> <p>О. С. Ушакова Знакомим дошкольников с</p>	<p>Проект «Всеим сотрудникам сегодня, говорим – спасибо, мы!»</p>	<p>Конкурс рисунков «Моя любимая воспитательница»</p>	<p>«Я увидел я по дороге в детский сад?», «Наш любимый детский сад», «Кто построил д/с», «Что мне нравится в детском саду»</p>	<p>М.Алимбаев. «Урок вежливости»</p> <p>В.Кудлачев «Важные слова»</p>		<p>Режис. игра «Детский сад»</p> <p>н/п игра «Детский сад»</p>	<p>С/р игра «Детский сад», «Фабрика игрушки»</p>	<p>Изготовление творческой газеты «Мой любимый детский сад»</p>
--	---	---	---	--	---	--	--	--	---

	<p>Познавательно – исследовательская деятельность: социальный мир</p> <p>«Чем занимаются в детском саду» Коломойченко Л.В. Занятия для детей 6-7 лет по социально-коммуникативному развитию стр.111</p> <p>Коммуникативная деятельность</p> <p>«Даренка и Серебрянное копытце рассказывают ребятам о своих лесных друзьях» О.М. Ельцова «Реализация содержания образовательной области «Речевое развитие» в форме ИОС стр.34</p> <p>Познавательно – исследовательская деятельность</p> <p>«Детский сад – второй наш дом, так тепло, уютно в нем!» О.М. Ельцова «Технология организации познавательной деятельности» стр.41</p> <p>Познавательно – исследовательская деятельность РЭМП</p> <p>Двухцветный квадрат Воскобовича А.А. Осторожная Делаем первые шаги в математику. РМП стр.224</p> <p>Конструирование:</p> <p>«Как мы дружно строим кукольный домик» И.А. Лыкова «Конструирование в детском саду» стр.68</p> <p>Восприятие художественной литературы</p>		<p>Рисование «Как я провел лето»</p>	<p>Беседа «Чем нас встретил детский сад»</p>	<p>разучивание загадок; разучивание поговорок</p>	<p>Оборудование для рубки капусты таяпка – корытце, доска, нож, посуда</p>	<p>р.н.игры «Плетень» «Вейся ты, вейся капустка моя...» Игра «Плетень».</p>	<p>иллюстраций с изображением татарских и русских народных костюмов</p>	<p>организовать выставку рецептов закаливания капусты; выставка рецептов русских, татарских блюд из капусты.</p>
--	---	--	--------------------------------------	--	---	--	---	---	--

	<p>Региональный компонент</p> <p>«Трижды рожденный» Я – гражданин Самарской земли стр.</p> <p>Изобразительная деятельность – лепка</p> <p>«Мир скульптуры» Н.Н. Леонова «Художественно-эстетическое развитие детей в подготовительной группе ДОУ» стр.167</p> <p>Развитие речи по Ушаковой</p> <p>Пересказ рассказа В. Бианки «Купание медвежат». Развитие речи детей 6 -7 лет. Ушакова О. С.</p> <p>Познавательно – исследовательская деятельность РЭМП</p> <p>«Логоформочки 5» А.А. Острожная Делаем первые шаги в математику. РМП стр.229</p> <p>Познавательно – исследовательская деятельность</p> <p>«Могут ли животные жить в земле?»</p> <p>Е.А. Мартынова «Организация опытно-экспериментальной деятельности детей 2-7 лет» стр.239</p> <p>Восприятие художественной литературы</p> <p>Чтение «Сказка про храброго зайца - длинные уши, косые глаза, короткий хвост» Д. Мамина-Сибиряка О. С. Ушакова Знакомим дошкольников с литературой стр. 166</p>	<p>Проект «Мой любимый питомец»</p>	<p>Выставка фотографий «Мой любимый питомец»; Изготовление макета «Зоопарк», аппликация «Лебединое озеро»</p>	<p>«Кто не спрятался – я не виноват»</p> <p>«Когда это бывает»</p> <p>«Заботливые родители»</p>	<p>«Рычик и Ласка» В. Чаплина, В. Чаплина «В нашем лесу», Пришвин «Лисичкин хлеб», Г.Х.Андерсен «Гадкий утенок»,</p>	<p>коллекция «Животные России»,</p> <p>«Животные нашего края»</p>	<p>«У кого такая «одежда»?». Развивающие игры «Чей это дом?», «Кто чем питается?» Д/и «Какой этап в развитии животных пропущен?» Д/и «Кто где живет?»</p>	<p>Энциклопедии про животных</p>	<p>Изготовление книжек – малышек (составление загадок по теме)</p>
--	--	-------------------------------------	---	---	--	---	---	----------------------------------	--

	<p>Познавательно – исследовательская деятельность: социальный мир</p> <p>«Здоровое питание дарит процветание»</p> <p>О.М. Ельцова «Технология организации познавательной деятельности» стр.106</p> <p>Коммуникативная деятельность</p> <p>«Сундучок бабушки Рассказушки» О.М. Ельцова «Реализация содержания образовательной области «Речевое развитие» в форме ИОС стр.38</p> <p>Познавательно – исследовательская деятельность РЭМП</p> <p>Кораблик «Брызг-Брызг» А.А. Острожная Делаем первые шаги в математику. РМП стр.238</p> <p>Познавательно – исследовательская деятельность</p> <p>«Что такое микробы?»</p> <p>А.И. Иванова Естественно-научные наблюдения и эксперименты в детском саду. Человек. Стр.73</p> <p>Изобразительная деятельность –рисование</p> <p>«Знакомство с искусством. Жанр живописи – портрет» Н.Н. Леонова «Художественно-эстетическое развитие детей в подготовительной группе ДОУ» стр72</p> <p>Конструирование: (по условию)</p>	<p>Проект «Ребенок в мире профессий. Врач»</p>	<p>Апликация «Приходи ко мне лечиться...»</p> <p>Фотогазета «Мой любимый вид спорта»</p>	<p>Беседа на тему: «Человек и его здоровье».</p> <p>«Витамины укрепляют организм»</p> <p>«Слушай во все уши!»</p>	<p>А. Барто «Очки», «Букварь здоровья»; Е.Пермяк «Про нос и язык», К. Чуковский «Айболит»</p> <p>В. Берестов «Большая кукла», Е.Благинина «Большой зайка»</p>		<p>с/р игра «Медицинский центр», «Аптека»</p>	<p>Энциклопедия «Мое тело»</p> <p>Макет «Как инфекция попадает в организм»</p>	<p>Изготовление плакатов «Мои полезные привычки»</p>
--	--	--	--	---	---	--	---	--	--

	<p>Региональный компонент</p> <p>«Лесные истории» Я – гражданин Самарской земли стр.</p> <p>Познавательно – исследовательская деятельность: социальный мир</p> <p>«Настроением можно управлять» Коломойченко Л.В. Занятия для детей 6-7 лет по социально-коммуникативному развитию стр.42</p> <p>Развитие речи по Ушаковой</p> <p>Рассказывание по сюжетным картинкам</p> <p>Развитие речи детей 6 -7 лет. Ушакова ОС</p> <p>Познавательно – исследовательская деятельность РЭМП</p> <p>Знакомство с Геовизором А.А. Острожная Делаем первые шаги в математику. РМП стр.247</p> <p>Изобразительная деятельность – лепка</p> <p>«Дары осени» Н.Н. Леонова «Художественно-эстетическое развитие детей в подготовительной группе ДОУ» стр.169</p> <p>Познавательно – исследовательская деятельность</p> <p>«Что лучше руки или ноги?»</p> <p>А.И. Иванова Естественно-научные наблюдения и эксперименты в детском саду. Подорож. Стр 61</p>	<p>Проект «Сказки Сутеева»</p>	<p>Рисование «коллаж из сказок»</p>	<p>Беседа на тему: «Мультфильмы – это хорошо или плохо»</p> <p>«Художники-мультипликаторы».</p> <p>«Мой любимый герой из мультфильма».</p>	<p>Лингренд «Малыш и Карлсон»; Волков «Волшебник Изумрудного города» «Вовка из тридцатого царства»</p> <p>К.Ушинского «Слепая лошадь».</p>	<p>Коллекция «Герои сказок»</p>	<p>Режиссерская игра с героями любимых мультяшек</p>	<p>Выставка в библиотеке «Сказки», лэпбук «Сказки Сутеева»</p>	<p>Придумать вместе с детьми сказку и сделать книжку-малышку</p>
--	--	--------------------------------	-------------------------------------	--	--	---------------------------------	--	--	--

но яб рь	<p>Познавательно – исследовательская деятельность: социальный мир</p> <p>«Слава великих городов России» Коломойченко Л.В. Занятия для детей 6-7 лет по социально-коммуникативному развитию стр.188</p> <p>Коммуникативная деятельность</p> <p>«Копейка рубль бережет» О.М. Ельцова «Реализация содержания образовательной области «Речевое развитие» в форме ИОС стр.42</p> <p>Познавательно – исследовательская деятельность РЭМП</p> <p>Знакомство с четырехцветным квадратом Воскобовича А.А. Осторожная Делаем первые шаги в математику. РМП стр.254</p> <p>Познавательно – исследовательская деятельность</p> <p>«Наша Родина большая, необъятная страна»</p> <p>О.М. Ельцова «Технология организации познавательной деятельности» стр.47</p> <p>Конструирование:</p> <p>«Флаг России – символ государства» И.А. Лыкова «Конструирование в детском саду» стр.84</p> <p>Изобразительная деятельность – рисование</p> <p>«Государственные символы России» Н.Н.</p>	Проект «Красная книга Жигулей»	сюжетное рисование «Люби и знай свой край родной»	Беседа «почему книга называется Красной»	заучивание стихотворения из книги «Экология и мир» И.Г.Суравергина Заучивание стих-я П.Воронько «Лучше нет родного края»	выставка работ художника Д.Петрова	Упражнения-этюды «Что будет, если...» Познавательная игра «Интересный незнакомец» Игра «Старые и новые друзья»	«Красная книга Жигулей», «Красная книга России» атлас Самарского края	путешествия-экскурсии по Самарской Луке (водные, автомобильные); посещение фотовыставки «Самарская Лука»
----------------	---	--------------------------------	---	--	---	------------------------------------	--	---	---

	<p>Региональный компонент</p> <p>«Открытие Тольятти гостям города» Я – гражданин Самарской земли стр.</p> <p>Познавательно – исследовательская деятельность</p> <p>«Береза – символ России»</p> <p>Ветохина А.Я. «Нравственно-патриотическое воспитание детей дошкольного возраста» стр.121</p> <p>Изобразительная деятельность –лепка</p> <p>«Государственные символы России» пластилинография Н.Н. Леонова</p> <p>«Художественно-эстетическое развитие детей в подготовительной группе ДОУ» стр.172</p> <p>Развитие речи по Ушаковой</p> <p>Придумывание сказки на тему «Как ёжик зайца выручил».</p> <p>Развитие речи детей 6 -7 лет. Ушакова О. С.</p> <p>Познавательно – исследовательская деятельность РЭМП</p> <p>Счетовозик А.А. Острожная Делаем первые шаги в математику. РМП стр.260</p> <p>Восприятие художественной литературы</p> <p>Ознакомление с жанром басни. Басня И. Крылова «Стрекоза и Муравей» О. С. Ушакова Знакомим дошкольников с литературой стр. 170</p>	<p>Проект «Россия –родина моя»</p>	<p>Изготовление книжек малышек «Народная мудрость»;</p> <p>Мастерская по «изготовлению» национальных костюмов (аппликация)</p> <p>«Где наша улица? Где наш дом?»</p>	<p>Е. Трутневой «Родина»</p> <p>В.Брюсова «Москва».</p> <p>С.Романовский «Русь»;</p>	<p>кам народов России), подвижные игры народов России Настольная игра «Национальные костюмы», «Символика России»</p> <p>Макет «Путешествие по карте России». Лэпбук «Россия»</p>	<p>Фотоколлаж «Улицы нашего города», «Мое любимое место отдыха»</p>
--	--	------------------------------------	--	--	--	---

	<p>Познавательно – исследовательская деятельность: социальный мир</p> <p>«Этикет и его история» Коломойченко Л.В. Занятия для детей 6-7 лет по социально-коммуникативному развитию стр.47</p> <p>Коммуникативная деятельность</p> <p>«Остров загадок» О.М. Ельцова «Реализация содержания образовательной области «Речевое развитие» в форме ИОС стр.53</p> <p>Познавательно – исследовательская деятельность</p> <p>«Упрямое растение» Е.А.Мартынова Организация опытно-экспериментальной деятельности детей 2-7 лет стр.285</p> <p>Познавательно – исследовательская деятельность РЭМП</p> <p>«Прозрачный квадрат» А.А. Острожная Делаем первые шаги в математику. РМП стр.269</p> <p>Изобразительная деятельность –рисование</p> <p>«Волшебный мешочек» Н.Н. Леонова «Художественно-эстетическое развитие детей в подготовительной группе ДОУ» стр.99</p> <p>Конструирование:</p> <p>«Русское гостеприимство»</p> <p>И.А. Лыкова «Конструирование в детском саду» стр90</p>	<p>Проект «Первые шаги в мир хороших манер»</p>	<p>Мастерская по «изготовлению» приветственных открыток для родителей, Кукол для приветствия малышей</p>	<p>Беседа на тему: «Это волшебное слово «Здравствуйте». «Настроение людей»</p> <p>«Алло, я вас слушаю!»</p> <p>«Почему ты плачешь?».</p>	<p>О.Зыковой «Воспитанная Леночка».</p> <p>«Вежливый кролик».</p> <p>В.Солоухин «Здравствуйте»</p>	<p>рождения», «Детский сад принимает гостей» Настольная игра «Вежливо невежливо Дидактическое упражнение «Добрые слова родным»; Пантомима «Приветствуем без слов»</p>	<p>Правила поведения в транспорте, в саду, театре и т.д.</p>	<p>Памятка «Правила разговора по телефону»</p> <p>Подготовка к конкурсу «Звуковых приветствий»</p>
--	--	---	--	--	--	---	--	--

	<p>Региональный компонент</p> <p>«Куклы-обереги наших прабабушек» Я – гражданин Самарской земли стр.</p> <p>Познавательная – исследовательская деятельность РЭМП</p> <p>Кораблик «Брызг-Брызг» А.А. Острожная Делаем первые шаги в математику. РМП стр.279</p> <p>Познавательная – исследовательская деятельность</p> <p>«Путешествие в осенний лес»</p> <p>О.А. Воронкевич Добро пожаловать в экологию стр.340</p> <p>Изобразительная деятельность – лепка</p> <p>«Украсим платье маме» пластилинография Н.Н. Леонова «Художественно-эстетическое развитие детей в подготовительной группе ДОУ» стр.176</p> <p>Развитие речи по Ушаковой</p> <p>Пересказ рассказа К. Ушинского «Четыре желания»</p> <p>Развитие речи детей 6 -7 лет. Ушакова О. С. Стр.45</p> <p>Аппликация:</p> <p>«Красивая тарелочка для мамы» Н.Н. Леонова «Художественно-эстетическое развитие детей в подготовительной группе ДОУ» стр.200</p>	<p>Мастерская по изготовлению подарков мамам</p>	<p>«Моя мама самая красивая». «Как любовь близких помогает расти малышам».</p>	<p>Е. Пермяк «Мамина работа», «В большом деле и маленькая помощь дорога» Ю.Яковлев «Мама»</p>	<p>Словесная игра «Узнай по описанию» «Скажи какая» н/п «Кому что нужно для профессии»</p>	<p>фотовыставка портретов «Моя мама»</p>	<p>выставка «Золотые руки мам»</p>
--	---	--	--	---	--	--	------------------------------------

де ка бр ь	<p>Познавательно – исследовательская деятельность: социальный мир</p> <p>«Родственные связи» Коломойченко Л.В. Занятия для детей 6-7 лет по социально-коммуникативному развитию стр.90</p> <p>Коммуникативная деятельность</p> <p>«Как ребята рассказывали зайке о детских зимних забавах» О.М. Ельцова «Реализация содержания образовательной области «Речевое развитие» в форме ИОС стр.78</p> <p>Познавательно – исследовательская деятельность РЭМП</p> <p>Знакомство со змейкой А.А. Острожная Делаем первые шаги в математику. РМП стр.286</p> <p>Познавательно – исследовательская деятельность</p> <p>«Куда тянутся корни» Е.А.Мартынова Организация опытно-экспериментальной деятельности детей 2-7 лет стр.288</p> <p>Изобразительная деятельность –рисование</p> <p>«За что я люблю зиму» Н.Н. Леонова «Художественно-эстетическое развитие детей в подготовительной группе ДОУ» стр.102</p> <p>Конструирование:</p> <p>«Как «растет» генеалогическое древо»</p> <p>И.А. Лыкова «Конструирование в детском</p>	Проект «Наша родословная»	я и я», аппликация «Коврик для бабушки», коллаж «Отдых на Волге», ручной труд – шитье, вязание, плетение для игры с макетом «Крестьянский двор», лепка «Посуда наших прабабушек»;совместное создание альбома «Наша родословная	атривание картин и составление рассказов из серии «Моя семья»;Беседа «У нас дружная семья»; «История моей семьи»;	Р. Гамзатов «Мой дедушка», П. Мулин «У нас рабочая семья» чтение о детстве из книг Заболоцкого Н.А.,	Сюжетно-ролевая игра «Семья» Ди «Угадай на ощупь» (вещи из бабушкиного сундука) н/п игра «Славянская семья»	семейные фотоальбомы, Выставка «Бабушкин сундучок»	организация выставки «Бабушкин сундучок», помочь в составлении генеалогического древа; Изготовление альбома на тему: «Традиции моей семьи»
---------------------	---	---------------------------	--	---	---	--	--	---

	<p>Региональный компонент</p> <p>«Хоровод дружбы» Я – гражданин Самарской земли</p> <p>Познавательно – исследовательская деятельность</p> <p>«Приключения мамонтенка» О.А. Воронкевич Добро пожаловать в экологию стр.356</p> <p>Познавательно – исследовательская деятельность</p> <p>«Невидимкою зимою околдован лес стоит»</p> <p>О.М. Ельцова «Технология организации познавательной деятельности» стр.56</p> <p>Познавательно – исследовательская деятельность РЭМП</p> <p>«Прозрачный квадрат» А.А. Острожная Делаем первые шаги в математику. РМП стр.292</p> <p>Изобразительная деятельность –лепка</p> <p>«Снежный кролик» предметная лепка Н.Н. Леонова «Художественно-эстетическое развитие детей в подготовительной группе ДОУ» стр.177</p> <p>Развитие речи по Ушаковой</p> <p>Рассказывание по картинке «Вот так покатался!» Развитие речи детей 6 -7 лет. Ушакова О. С. Стр. 62</p>	<p>Проект «Сказочная зима»</p>	<p>Рисование плакатов на тему: «Береги природу»; «Зимние узоры»;</p> <p>Лепка «Мы любим зимний спорт»</p>	<p>«Зимушка – зима», «Зимующие птицы», «Зимовье зверей в лесу». Общение: «Жалобная книга природы»;</p>	<p>Чтение Гайдар «Чук и Гек», Одоевский «Мороз Иванович»;</p> <p>С. Есенин «Пороша»;</p>		<p>Игра – драматизация «Двенадцать месяцев» Настольные игры «Найди хозяина», «Чей след»;</p>	<p>Изготовление атрибутов, подбор костюмов для игры – драматизации «Двенадцать месяцев»</p>	<p>Изготовление и вывешивание кормушек для птиц;</p> <p>Подбор пословиц и поговорок о зиме</p>
--	--	--------------------------------	---	--	--	--	--	---	--

	<p>Познавательная – исследовательская деятельность: социальный мир</p> <p>«Декабрь зиму начинает, год кончает»</p> <p>О.М. Ельцова «Технология организации познавательной деятельности» стр.51</p>								
	<p>Познавательная – исследовательская деятельность</p> <p>«Клуб знатоков леса»</p> <p>О.А. Воронкевич Добро пожаловать в экологию стр.353</p>								
	<p>Коммуникативная деятельность</p> <p>«Встреча у новогоднего костра» О.М. Ельцова «Реализация содержания образовательной области «Речевое развитие» в форме ИОС стр.83</p>								
	<p>Познавательная – исследовательская деятельность РЭМП</p> <p>Знакомство с прозрачной цифрой А.А. Острожная Делаем первые шаги в математику. РМП стр.300</p>								
	<p>Познавательная – исследовательская деятельность</p> <p>«Запасливые стебли» Е.А.Мартынова Организация опытно-экспериментальной деятельности детей 2-7 лет стр.287</p>								
	<p>Исследовательская деятельность – творчество</p>								

	<p>Региональный компонент</p> <p>«Волшебный мир искусства» Я – гражданин Самарской земли</p> <p>Познавательная – исследовательская деятельность</p> <p>«Новогодние традиции»</p> <p>О.М. Ельцова «Технология организации познавательной деятельности» стр.65</p> <p>Изобразительная деятельность – лепка</p> <p>«А на елке резвятся игрушки: кони, гномики, шишки, шары...» предметная лепка Н.Н. Леонова «Художественно-эстетическое развитие детей в подготовительной группе ДОУ» стр.179</p> <p>Развитие речи по Ушаковой</p> <p>Придумывание предложения и завершения рассказа Л. Пенъевской «Как Миша варежку потерял» Развитие речи детей 6 -7 лет. Ушакова О. С. Стр. 66</p> <p>Познавательная – исследовательская деятельность РЭМП</p> <p>«Змейка» А.А. Острожная Делаем первые шаги в математику. РМП стр.306</p> <p>Аппликация:</p> <p>«Елочки для друзей» коллективная Н.Н. Леонова «Художественно-эстетическое развитие детей в подготовительной группе</p>		<p>иннок, украшение елки, группы; Изготовление новогодних масок; Оформление поздравления для родителей к Новому году</p>	<p>«Чтобы не было беды»; «Огоньки на елке», «Скоро Новый год», «Праздник в городе», «Гольягги новогодний»</p>	<p>К. Чуковский «Ёлка», Е. Карганова «Новогодние пожелания»</p>	<p>Коллекция «Новогодних открыток»</p>	<p>р игра «Новый год – веселый праздник», «Фабрика игрушек Настольная игра «Времена года», «Угадай, что за праздник»</p>	<p>Альбом «Традиции встречи нового года на Руси»</p>	<p>Помощь в украшении группы к Новому году</p>
--	--	--	--	---	---	--	--	--	--

январь	<p>Региональный компонент</p> <p>«Самарский Арбат» Я – гражданин Самарской земли</p> <p>Познавательно – исследовательская деятельность. Природный мир</p> <p>«Как живут наши пернатые друзья»</p> <p>О.А. Воронкевич Добро пожаловать в экологию стр.360</p> <p>+</p> <p>Развитие речи по Ушаковой</p> <p>Рассказывание по картинке «Дети Севера» Развитие речи детей 6 -7 лет. Ушакова О. С. Стр. 68</p> <p>Познавательно – исследовательская деятельность РЭМП</p> <p>«Чудо-соты» А.А. Острожная Делаем первые шаги в математику. РМП стр.311</p> <p>Аппликация:</p> <p>«Поет зима, аukaет, мохнатый лес баюкает...» коллаж Н.Н. Леонова «Художественно-эстетическое развитие детей в подготовительной группе ДОУ» стр.214</p> <p>Изобразительная деятельность –лепка</p> <p>«Зимние забавы» сюжетная лепка Н.Н. Леонова «Художественно-эстетическое развитие детей в подготовительной группе ДОУ» стр.181</p>	Проект «Что я знаю о себе»	Рисование «Мой лучший друг»	Беседы «Умеешь ли ты дружить?»; Беседа «О чуткости и равнодушии»;	Рассматривание фотографий детей от младенчества до настоящего времени Л. Толстой «Два товарища», «Косточка»; Русская народная сказка «Заяц – хваста»; А. Ахундова «Красивая девочка»	Игровые ситуации: «Я с радостью сделал это для тебя»;Игра: «Вручи подарок»Игра «Определи настроение по лицу»Ду «Как сказать, чтобы не обидеть». «Вежливый ручеек», «Хорошо – плохо»	Энциклопедия «Мое тело» Д/и «Занимательная анатомия»	Подбор детских фотографий
--------	--	----------------------------	-----------------------------	--	---	---	--	---------------------------

	<p>Познавательно – исследовательская деятельность: социальный мир</p> <p>«Мой дом – моя крепость»</p> <p>О.М. Ельцова «Технология организации познавательной деятельности» стр.69</p> <p>Изобразительная деятельность –рисование</p> <p>«Мы во двор пошли гулять» Н.Н. Леонова «Художественно-эстетическое развитие детей в подготовительной группе ДОУ» стр.114</p> <p>Познавательно – исследовательская деятельность РЭМП</p> <p>«Волшебная восьмерка» А.А. Острожная Делаем первые шаги в математику. РМП стр.318</p> <p>Коммуникативная деятельность</p> <p>«Приключения ребят с Гердой и Каем на Севере» О.М. Ельцова «Реализация содержания образовательной области «Речевое развитие» в форме ИОС стр.91</p> <p>Конструирование:</p> <p>«Поможем Каю увидеть мир в отражениях»</p> <p>И.А. Лыкова «Конструирование в детском саду» стр. 114</p> <p>Познавательно – исследовательская деятельность</p> <p>«Осязательный центр человека»</p> <p>Е. А. Мартынова «Организация сенсорно-</p>	<p>Проект «Дети и дорога»</p>	<p>Рисование плакатов «Правила обращения с электроприборами»</p> <p>«Что делать, если ты порезал палец...» Беседы «Я знаю, что можно, что нельзя», «Безопасность на улице, в быту, в природе»</p>	<p>Е. Тамбовцева – Широкова «Кто твой друг и кто твой враг»;</p> <p>С Обоева «Азбука безопасности»</p>		<p>С/р игра «Скорая помощь»</p> <p>Дидактические игры «Что где лежит», «Окажи помощь»;</p>	<p>Ди «что без чего не бывает», «Дорожные знаки» «Съедобное, несъедобное»</p>	<p>Изготовление стен – газеты «О чем говорят дорожные знаки»</p>
--	---	-------------------------------	---	--	--	--	---	--

	<p>Региональный компонент</p> <p>«Создаем автомобиль будущего» Я – гражданин Самарской земли</p> <p>Развитие речи по Ушаковой</p> <p>Составление рассказа «Как мы играем зимой на участке» Развитие речи детей 6 -7 лет. Ушакова О. С. Стр.74</p> <p>Познавательно – исследовательская деятельность РЭМП</p> <p>«Волшебная восьмерка» А.А. Острожная Делаем первые шаги в математику. РМП стр.318</p> <p>Аппликация:</p> <p>«Зимняя сказка...» по замыслу Н.Н. Леонова «Художественно-эстетическое развитие детей в подготовительной группе ДОУ» стр.205</p> <p>Изобразительная деятельность –лепка</p> <p>«Мишка косолапый по лесу идет» пластилинография Н.Н. Леонова «Художественно-эстетическое развитие детей в подготовительной группе ДОУ» стр.183</p> <p>Познавательно – исследовательская деятельность. Природный мир</p> <p>«Север – царство льда и снега»</p> <p>О.А. Воронкевич Добро пожаловать в экологию стр.365</p>	<p>Проект «Путешествие в прошлое автомобиля»</p>	<p>рисование «Автомобиль Лада – то что надо!»;</p>	<p>Беседа «Кто делает автомобили»</p>	<p>заучивание стихотворения «Где Ладу одевают» А.Степанов</p>	<p>Коллекция машин АВТОВАЗ</p>	<p>Дидактическая игра «Как рождается автомобиль» Дидактическая игра «Кто больше назовет» с/р игра «Автосалон»</p>	<p>Книги о АВТОВАЗе.</p> <p>Путешествие в прошлое автомобиля</p>	<p>экскурсия с мамой (и папой) на завод; посещение музея «Трудовой славы АВТОВАЗа»</p>
--	---	--	--	---------------------------------------	---	--------------------------------	---	--	--

ф е р а л ь	<p>Познавательно – исследовательская деятельность: социальный мир</p> <p>«Что такое культурное наследие» Коломойченко Л.В. Занятия для детей 6-7 лет по социально-коммуникативному развитию стр.236</p> <p>Познавательно – исследовательская деятельность</p> <p>«Невидимкою зимою околдован лес стоит»</p> <p>О.М. Ельцова «Технология организации познавательной деятельности» стр.56</p> <p>Коммуникативная деятельность</p> <p>«Новые приключения Кота в сапогах в сказках Шарля Перро» О.М. Ельцова «Реализация содержания образовательной области «Речевое развитие» в форме ИОС стр.122</p> <p>Познавательно – исследовательская деятельность РЭМП</p> <p>«Шнур-затейник» А.А. Острожная Делаем первые шаги в математику. РМП стр.327</p> <p>Познавательно – исследовательская деятельность</p> <p>«Полярное сияние» Е.А.Мартынова Организация опытно-экспериментальной деятельности детей 2-7 лет стр.315</p> <p>Изобразительная деятельность –рисование</p> <p>«Попасть бы мне однажды вдруг за Северный</p>	Рисование: «Почему Тюпа не ловит птиц»(рассказ Е. Чарушина,ДВ, 1987, №1)	Маски добрых и злых героев сказок	Беседы: «Будь всегда вежлив», «Вспомни правила вежливости», «Ласковое слово и кошке приятно», «Что значит быть добрым»,	Ситуации :«Путешествие по маршруту добрых чувств(поступки , отношения)	С.Маршак «Двенадцать месяцев»,	С. Михалков «Ежели вы вежливы...»,	В. Осеев «Волшебное слово»,	Копилка «Добрых дел»	Обыгрывание ситуаций: «Ты пришёл утром в детский сад», с/р. игра «Магазин», «Семья» Ситуации-«Болезнь бабушки», «Помощь маме»,	д/и «Этикет»,	Изготовление кормушек, Помощь родителей в уборке снега.	Изготовление лопаток.
----------------------------	---	--	-----------------------------------	---	--	--------------------------------	------------------------------------	-----------------------------	----------------------	---	---------------	--	-----------------------

	<p>Региональный компонент</p> <p>«Эй, народ, собирайся, на ярмарку отправляйся!» Я – гражданин Самарской земли</p> <p>Развитие речи по Ушаковой</p> <p>Рассказывание по серии сюжетных картинок Развитие речи детей 6 -7 лет. Ушакова О. С. Стр. 79</p> <p>Познавательно – исследовательская деятельность РЭМП</p> <p>«Змейка» А.А. Острожная Делаем первые шаги в математику. РМП стр.331</p> <p>Аппликация:</p> <p>«Кем я хочу быть» по замыслу Н.Н. Леонова «Художественно-эстетическое развитие детей в подготовительной группе ДОУ» стр.216</p> <p>Изобразительная деятельность –лепка</p> <p>«Динозавры» сюжетная лепка Н.Н. Леонова «Художественно-эстетическое развитие детей в подготовительной группе ДОУ» стр.186</p> <p>Познавательно – исследовательская деятельность</p> <p>«Необычная картина» Е.А.Мартынова Организация опытно-экспериментальной деятельности детей 2-7 лет стр.318</p>	<p>Проект «Профессии будущего»</p>	<p>Творческое рисование «моя будущая профессия», изготовление пирожных для с/р игры «кондитерская»</p>	<p>Беседа «Что такое профессия», «Кем работают мои родители», «Что нужно для работы....»</p>	<p>Дж.Родари Чем пахнут ремесла С.Михалков А что у Вас? С.Маршак Как печатали книгу.</p>	<p>«Лизинговая компания», «Туристическая компания», «Телевидение», «Медицинский центр» «Школа», «Кондитерская»</p>	<p>Книги по теме «Кем быть?», «Я открываю мир» Серии картин по профессиям Картогека загадок по профессиям</p>	<p>Альбомы «Мамины профессии», «Папины профессии», «Моя будущая профессия»</p>
--	---	------------------------------------	--	--	--	--	---	--

	<p>Познавательная – исследовательская деятельность: социальный мир</p> <p>«Славные люди России» Коломойченко Л.В. Занятия для детей 6-7 лет по социально-коммуникативному развитию стр.200</p> <p>Познавательная – исследовательская деятельность</p> <p>«Тот герой, что за Родину горой»</p> <p>О.М. Ельцова «Технология организации познавательной деятельности» стр.85</p> <p>Коммуникативная деятельность</p> <p>«Встреча в клубе «Знатоки родного языка»</p> <p>О.М. Ельцова «Реализация содержания образовательной области «Речевое развитие» в форме ИОС стр.126</p> <p>Познавательная – исследовательская деятельность РЭМП</p> <p>Знакомство с «Чудо-крестиками» А.А. Острожная Делаем первые шаги в математику. РМП стр.337</p> <p>Познавательная – исследовательская деятельность</p> <p>«Запасливые стебли» Е.А.Мартынова Организация опытно-экспериментальной деятельности детей 2-7 лет стр.287</p> <p>Изобразительная деятельность – рисование</p> <p>«Подарок для папы» Н.Н. Леонова</p>	<p>Проект «Защитники Отечества»</p>	<p>Ручной труд - Подарки папам, дедушкам.</p> <p>Рисование «Салют в честь победы»</p>	<p>Беседы: «Бравые солдаты», «О защитниках Отечества», «Наша армия родная бережет наш мирный труд», «Что такое героизм?»</p>	<p>Е. Карасёв «город герой», Я.Аким «Земля», А.Гайдар «Поход», С.Маршак «Наша армия»</p> <p>Л.Кассиль «Твой защитники», В. Тюрин «Ездим, плаваем, летаем», А. Митяев «Почему Армия родная? ».</p> <p>Заучивание стихотворений: «Слава Армии Российской», «Наша Армия родная», «Пограничники».</p>		<p>С.р. игра «Летчики», «Мы защитники», «Военные шоферы», ;</p> <p>Режиссерские игры: «Связисты», «Пехота»,</p> <p>Ситуации: Сообщение, письмо</p>	<p>Иллюстрации памятников героям войн, фотографии «Герои Великой России», «Военные специальности»</p>	<p>приглашение войнов Российской армии, приглашение пап с рассказами о службе в армии Экскурсия к памятнику Г.К. Жукова</p>
--	--	-------------------------------------	---	--	---	--	--	---	---

	<p>Региональный компонент</p> <p>«Удивительный мир техники» Я – гражданин Самарской земли</p> <p>Развитие речи по Ушаковой</p> <p>Пересказ рассказа Л. Кассиля «Сестра»</p> <p>Развитие речи детей 6 -7 лет. Ушакова О.С. Струнина Е. М. стр.72.</p> <p>Познавательная – исследовательская деятельность РЭМП</p> <p>«Счетовозик» А.А. Острожная Делаем первые шаги в математику. РМП стр.343</p> <p>Аппликация:</p> <p>«На северном полюсе бродят медведи» сюжетная Н.Н. Леонова «Художественно-эстетическое развитие детей в подготовительной группе ДОУ» стр.218</p> <p>Изобразительная деятельность – лепка</p> <p>«Мы летим по облаками, а земля плывет под нами» пластилинография Н.Н. Леонова «Художественно-эстетическое развитие детей в подготовительной группе ДОУ» стр.188</p> <p>Познавательная – исследовательская деятельность</p> <p>«Разведчики» Е. А. Мартынова Организация опытно-экспериментальной деятельности детей 2-7 лет стр. 207</p>	<p>Проект «Защитники Отечества»</p>	<p>Лепка «Самолет»</p> <p>Конструирование «Крепость»</p>	<p>Беседы: «Бравые солдаты», «О защитниках Отечества», «Наша армия родная бережет наш мирный труд», «Что такое героизм?»</p>	<p>Е. Карасёв «город герой», Я.Аким «Земля», А.Гайдар «Поход», С.Маршак «Наша армия»</p> <p>Л.Кассиль «Твой защитники», В. Тюрин «Ездим, плаваем, летаем», А. Митяев «Почему Армия родная? ».</p> <p>Заучивание стихотворений: «Слава Армии Российской», «Наша Армия родная», «Пограничники».</p>		<p>С.р. игра «Летчики», «Мы защитники», «Военные шоферы», ;</p> <p>Режиссерские игры: «Связисты», «Пехота»,</p> <p>Ситуации: Сообщение, письмо</p>	<p>Иллюстрации памятников героям войн, фотографии «Герои Великой России», «Военные специальности»</p>	<p>приглашение пап с рассказами о службе в армии Экскурсия к памятнику Г.К. Жукова</p>
--	---	-------------------------------------	--	--	---	--	--	---	--

ма рт	<p>Познавательная – исследовательская деятельность: социальный мир</p> <p>«Нет милее дружка, чем родная матушка» О.М. Ельцова «Технология организации познавательной деятельности» стр.93</p> <p>Познавательная – исследовательская деятельность. Природный мир</p> <p>«Как поссорились март и февраль»</p> <p>О.А. Воронкевич Добро пожаловать в экологию стр.392</p> <p>Коммуникативная деятельность</p> <p>«Поможем Мальчику-звезде стать добрым» О.М. Ельцова «Реализация содержания образовательной области «Речевое развитие» в форме ИОС стр.83</p> <p>Познавательная – исследовательская деятельность РЭМП</p> <p>«Геоконд» А.А. Острожная Делаем первые шаги в математику. РМП стр.349</p> <p>Познавательная – исследовательская деятельность</p> <p>«Комнатный садик» Е. А. Мартынова Организация опытно-экспериментальной деятельности детей 2-7 лет стр.311</p> <p>Изобразительная деятельность –рисование</p> <p>«Мы подарок маме покупать не станем...» Н.Н. Леонова «Художественно-эстетическое</p>	<p>Ручной труд -Подарки мамам и бабушкам</p> <p>Рисование «Весенние цветы»</p>	<p>Познавательная – исследовательская деятельность</p> <p>Беседы: « Как мы помогаем бабушке и маме», «Мы любим наших девочек»</p> <p>«Моя мама», «Моя бабушка»</p>	<p>Г.Виеру «Мамин день»</p> <p>Е. Григорьева «Ссора»</p> <p>Л.Квитко «Бабушкины руки»-</p>	<p>Коллекция открыток «8 марта»</p>	<p>С/р. игра «Семья- 8 Марта», «День рождение мамы»</p> <p>Ситуации: «Телеграмма», «Неожиданный звонок»</p>	<p>Режиссерские игры для девочек, д/и «подбери по описанию», «Угадай профессию»</p>	<p>Оформить фотостенд «Любимые мамочки», пополнения фотоальбома «Наша дружная семья»</p>
----------	--	--	--	--	-------------------------------------	---	---	--

<p>еделея</p>	<p>Региональный компонент</p> <p>«В гостях у музея «Жигулевская сказка» Я – гражданин Самарской земли</p> <p>Развитие речи по Ушаковой</p> <p>Рассказывание по картинке «Подарки маме к 8 Марта»</p> <p>Развитие речи детей 6 -7 лет. Ушакова О.С. Струнина Е. М. стр.80</p> <p>Познавательно – исследовательская деятельность РЭМП</p> <p>«Чудо-крестики» А.А. Острожная Делаем первые шаги в математику. РМП стр.356</p> <p>Аппликация:</p> <p>«Тюльпаны» предметная Н.Н. Леонова «Художественно-эстетическое развитие детей в подготовительной группе ДОУ» стр.220</p> <p>Изобразительная деятельность – лепка</p> <p>«Душистый снег» пластилинография Н.Н. Леонова «Художественно-эстетическое развитие детей в подготовительной группе ДОУ» стр.190</p> <p>Познавательно – исследовательская деятельность</p> <p>«Бережем воду 1» Е.А.Мартынова Организация опытно-экспериментальной деятельности детей 2-7 лет стр.279</p>	<p>Проект «Царство- Самарская Лука»</p>	<p>рисование «Береги свой край родной» (природоохранные знаки); рисование «У Лукошки в гостях» (пейзажи Самарской Луки)</p>	<p>беседа «Кто же главный – человек или природа?» Беседа «Заповедная земля». беседа «Край, где мы живем»</p>	<p>чтение «Сказки Самарской Луки»</p>	<p>Коллекция «Минералы»</p>	<p>природоохрательная игра «Они охраняют нашу землю»; Игра «Кого куда поселим?» дидактическая игра «Санитары природы»</p>	<p>Карта Самарского края, Самарской Луки альбомы «Флора Самарской Луки», «Фауна Самарской Луки»</p>	<p>экскурсии по Самарской Луке (водная, автомобильная); просмотр фильмов о работе лесничих в заповедниках</p>
---------------	--	---	---	--	---------------------------------------	-----------------------------	---	---	---

	<p>Познавательная – исследовательская деятельность: социальный мир</p> <p>«Уж красавицы Весны колесница золотая мчится с горной вышины!» О.М. Ельцова «Технология организации познавательной деятельности» стр.98</p> <p>Познавательная – исследовательская деятельность. Природный мир</p> <p>«Загадки природы»</p> <p>О.А. Воронкевич Добро пожаловать в экологию стр.406</p> <p>Коммуникативная деятельность</p> <p>«Весна в гости к нам пришла» О.М. Ельцова «Реализация содержания образовательной области «Речевое развитие» в форме ИОС стр.157</p> <p>Познавательная – исследовательская деятельность РЭМП</p> <p>«Счетовозик» А.А. Острожная Делаем первые шаги в математику. РМП стр.361</p> <p>Познавательная – исследовательская деятельность</p> <p>«Фильтрование воды» Е.А.Мартынова Организация опытно-экспериментальной деятельности детей 2-7 лет стр.278</p> <p>Изобразительная деятельность – рисование</p> <p>«Жостовские цветы» декоративное рисование</p>	<p>Проект «От капельки до ручейка»</p>	<p>Рисование «Ручеек в лесу», Конструирование «Порт», Аппликация «Рыбка»</p> <p>водой в жизни всего живого, последствиях нарушений правил охраны воды и земли (пролитая в море нефть – образование нефтяного пятна - погибшая рыба и др.);</p>	<p>Э.Шим «Сосулька», И.Соколов – Микитов «Ранней весной» Ф.Тютчев «Весенние воды»</p>	<p>Коллекция ракушек, камней, сувениров с моря</p>	<p>С/р. игра «Путешествие», «По волнам по морям», «Моряки», «Подводная экспедиция» дидактическая игра (викторина) «Наш дом – Земля».</p>	<p>Изготовление книжек-малышек</p>
--	---	--	--	---	--	--	------------------------------------

	<p>Региональный компонент</p> <p>«Самарский драматический театр»</p> <p>Развитие речи по Ушаковой</p> <p>Пересказ русской народной сказки «Как аукнется – так и откликнется»</p> <p>Развитие речи детей 6 -7 лет. Ушакова О.С.</p> <p>Струнина Е. М. стр.87</p> <p>Познавательно – исследовательская деятельность РЭМП</p> <p>«Шнур-затейник» А.А. Острожная Делаем первые шаги в математику. РМП стр.367</p> <p>Аппликация:</p> <p>«В горнице» декоративная Н.Н. Леонова «Художественно-эстетическое развитие детей в подготовительной группе ДОУ» стр.222</p> <p>Изобразительная деятельность – лепка</p> <p>«Мы садимся в два рядка и посмотрим сказку» сюжетная Н.Н. Леонова «Художественно-эстетическое развитие детей в подготовительной группе ДОУ» стр.194</p> <p>Познавательно – исследовательская деятельность</p> <p>«Мир ткани» Е.А.Мартынова Организация опытно-экспериментальной деятельности детей 2-7 лет стр.304</p>	<p>Проект «Мы играем в театр»</p>	<p>Ручной труд – «Театральная маска», Рисование –«Афиша»</p> <p>Лепка –«Лиса Патрикеевна», Конструирование «Замок для феи»</p>	<p>Беседы: «Виды театра», «Как вести себя в театре»</p> <p>Ситуации: «Вдруг во время театра зазвонил телефон» обсуждение «Вовка из тридесятого царства»</p>	<p>Р.н.с «Ховрошечка, Л. Чарская «Царевна лядинка», Х.К. Андерсен «Дюймовочка»,</p> <p>В. Катаев. «Цветик – семицветик», А.Волков. «Волшебник изумрудного города».</p> <p>Г.Остер «Как Лечить удава»,</p>		<p>С/р. игра «Театр», «Мастерская папы Карлы»</p>	<p>Словарик «Театр», альбом «Театры Тольятти», различные виды театров</p>	<p>Посещение театра.</p> <p>Изготовление костюмов к празднику</p>
--	---	-----------------------------------	--	---	---	--	---	---	---

апрель	<p>Познавательная – исследовательская деятельность: социальный мир «Изобретения и достижения человека» Коломойченко Л.В. Занятия для детей 6-7 лет по социально-коммуникативному развитию стр.158</p> <p>Познавательная – исследовательская деятельность. Природный мир «У каждой пташки – свои замашки!» О.М. Ельцова «Технология организации познавательной деятельности» стр.76</p> <p>Коммуникативная деятельность «Расскажем синички Зиньке о весенних изменениях в природе» О.М. Ельцова «Реализация содержания образовательной области «Речевое развитие» в форме ИОС стр.171</p> <p>Познавательная – исследовательская деятельность РЭМП «Кораблик Брызг-Брызг» А.А. Острожная Делаем первые шаги в математику. РМП стр.373</p> <p>Познавательная – исследовательская деятельность «Передача солнечного зайчика» О.В. Дыбина Неизведанное рядом стр.149</p> <p>Изобразительная деятельность – рисование «Я веселый и смешной завожу своей игрой»</p>	<p>Проект «Птичка – невеличка»</p>	<p>Ручной труд «кормушка», Рисование «Птичка невеличка»</p>	<p>Пальцы «Пальчики-пальчики» Беседы: «Перелётные птицы», «Домашние птицы», «Птицы зимующие в нашем лесу», «Ласточка с весной в гости к нам летит», «Красная книга», Ситуация «раненая птица», «На земле, в небесах, в море»</p>	<p>Стихи Х.К. Андерсен «Дюймовочка» Стихи Г. Демьякина «Птенцы научились летать», Н. Сладков «Кто куда», Г. Скребицкий «Исчезли на зиму»</p>		<p>С/р. игра «Магазин-Семена», «Птичий базар», Макет дерева – «Птичий дом», «Красная книга»</p>	<p>Ситуация «Кто, кто на дереве живёт?» «Что здесь случилось?» Альбомы «Перелетные птицы», «Зимующие птицы»</p>	<p>Посещение зоопарка, зооуголков</p>
--------	--	------------------------------------	---	--	--	--	---	---	---------------------------------------

	<p>Региональный компонент</p> <p>«Мы ими гордимся» (О.Ю. Атьков, С.В. Авдеев, А.А. Губарев, М.Б. Корниенко – космонавты Самарской области) Я – гражданин Самарской земли</p> <p>Развитие речи по Ушаковой</p> <p>Составление коллективного рассказа - описания.</p> <p>Развитие речи детей 6 -7 лет. Ушакова О.С. Струнина Е. М. стр.91</p> <p>Познавательно – исследовательская деятельность РЭМП</p> <p>«Змейка» А.А. Острожная Делаем первые шаги в математику. РМП стр.378</p> <p>Аппликация:</p> <p>«Пришельцы из космоса» декоративная Н.Н. Леонова «Художественно-эстетическое развитие детей в подготовительной группе ДОУ» стр.223</p> <p>Изобразительная деятельность – лепка</p> <p>«Царевна-Лебедь» сюжетная Н.Н. Леонова «Художественно-эстетическое развитие детей в подготовительной группе ДОУ» стр.192</p> <p>Познавательно – исследовательская деятельность</p> <p>«Покорение космоса» Е.А.Мартынова Организация опытно-исследовательской</p>	<p>Проект «Как появилась книга»</p>	<p>Знакомство с книжной графикой;</p> <p>Рисование: «Обложка для любимой книги»</p> <p>Использование «Сказочных персонажей»</p>	<p>Беседы: «Как надо относиться к книге»;</p> <p>Игровая ситуация: «Подбери правильно предметы любимых героев»;</p> <p>Ситуация: «Радовалась книжка»;</p>	<p>«Наши любимые книги» чтение произведений «Библиотекарь», «Корректор», «Издатель» автор Г. П. Шалаева «Большая книга профессий для самых маленьких»</p>		<p>С/р игра: «Библиотека», «Издательство», «Книжный магазин»</p>	<p>Выставка книг «История книги»</p>	<p>Выставка детских книг «Книги моих родителей»;</p> <p>Выставка книг изготовленных руками детей (С помощью родителей)</p>
--	---	-------------------------------------	---	---	---	--	--	--------------------------------------	--

	<p>Познавательно – исследовательская деятельность: социальный мир</p> <p>«Правила поведения. Полезные и вредные привычки» Коломойченко Л.В. Занятия для детей 6-7 лет по социально-коммуникативному развитию стр.52</p> <p>Познавательно – исследовательская деятельность.</p> <p>«Здоровое питание дарит процветание» О.М. Ельцова «Технология организации познавательной деятельности» стр.106</p> <p>Коммуникативная деятельность</p> <p>«Приключения доктора Айболита и его друзей в Африке» О.М. Ельцова «Реализация содержания образовательной области «Речевое развитие» в форме ИОС стр.149</p> <p>Познавательно – исследовательская деятельность РЭМП</p> <p>«Логоформочки5» А.А. Острожная Делаем первые шаги в математику. РМП стр.384</p> <p>Познавательно – исследовательская деятельность</p> <p>«Связь уха с носоглоткой» Е.А.Мартынова Организация опытно-экспериментальной деятельности детей 2-7 лет стр.296</p> <p>Изобразительная деятельность – рисование</p> <p>«Рисование по мотивам русских народных сказок» декоративное рисование Н.Н. Леонова</p>	<p>Проект «Как жили на Руси»</p>	<p>Рисование «Предметы утвари в крестьянской избе, кыбыте, пурте», лепка «Предметы печной и кухонной утвари», ручной труд – плотная бумага «Строим избу, кыбыт, пурт».</p>	<p>беседа по картинкам, фотографиям, иллюстрациям о жилищах народов Поволжья и России</p>	<p>чтение книги «Как строили на Руси» А.Рогова</p>	<p>Куклы в национальной одежде</p>	<p>сюжетно-ролевые игры «Семья», «Строители»</p>	<p>иллюстраций из книги «Как жили люди на Руси» «Атлас народов России»</p>	<p>выездные экскурсии в Тольяттинский краеведческий музей, где дети знакомятся с жилищами народов Поволжья оказание помощи в подборе материала для макетов «пурт» и «кыбыт»</p>
--	--	----------------------------------	--	---	--	------------------------------------	--	--	---

целя	<p>Региональный компонент</p> <p>«Чудо-терем на берегах Волги» (самарский академический театр драмы им. М. Горького) Я – гражданин Самарской земли</p> <p>Развитие речи по Ушаковой</p> <p>Рассказывание по сюжетной картинке</p> <p>Развитие речи детей 6 -7 лет. Ушакова О.С. Струнина Е. М. стр.95</p> <p>Познавательно – исследовательская деятельность РЭМП</p> <p>«Чудо-соты» А.А. Острожная Делаем первые шаги в математику. РМП стр.389</p> <p>Познавательно – исследовательская деятельность. Природный мир</p> <p>«Почему земля кормит» О.А. Воронкевич «Добро пожаловать в экологию» стр.420</p> <p>Аппликация:</p> <p>«О чем расскажет наша книга» Н.Н. Леонова «Художественно-эстетическое развитие детей в подготовительной группе ДОУ» стр.225</p> <p>Изобразительная деятельность – лепка</p> <p>«Аквалангисты» сюжетная Н.Н. Леонова «Художественно-эстетическое развитие детей в подготовительной группе ДОУ» стр.195</p>	Проект «Кем быть»»	<p>Конструирование «Микрорайон города», «Мебель для комнаты»;</p> <p>Рисование: «Все работы хороши, выбирай на вкус»</p>	<p>Беседы: «Женщина грузеница», «О трудолюбивых», «О помощи старшим»</p> <p>Ситуация: «что случится, если...» (телефон 01.02,03)</p>	<p>В. Маяковский «Кем быть»,</p> <p>Д. Родари «Чем пахнут ремесла»,</p> <p>Ю. Ванат «Большие дела маленького Милена»,</p>		С/р игра: «Фабрика игрушек», «Ателье», «Банк», «Почта»;	<p>Книги по теме «Кем быть?», «Я открываю мир» Серии картин по профессиям</p> <p>Картогека загадок по профессиям</p>	<p>Оформить книжки самоделки с пословицами и поговорками о труде;</p> <p>Создание рекламной выставки по профессиям своих родителей</p>
------	---	--------------------	--	--	---	--	---	--	--

май	<p>Познавательно – исследовательская деятельность: социальный мир</p> <p>«9 мая – День Победы» Н.В. Алешина Патриотическое воспитание дошкольников стр.217</p> <p>Познавательно – исследовательская деятельность. Природный мир</p> <p>«Их помнит вся Россия» О.М. Ельцова «Технология организации познавательной деятельности» стр.129</p> <p>Коммуникативная деятельность</p> <p>«Как у солнышка появились новые друзья» О.М. Ельцова «Реализация содержания образовательной области «Речевое развитие» в форме ИОС стр.184</p> <p>Познавательно – исследовательская деятельность РЭМП</p> <p>«Счетовозик» А.А. Острожная Делаем первые шаги в математику. РМП стр.361</p> <p>Познавательно – исследовательская деятельность</p> <p>«Вулкан» Е.А.Мартынова Организация опытно-экспериментальной деятельности детей 2-7 лет стр.304</p> <p>Изобразительная деятельность – рисование</p> <p>«Мы помним навеки и в сердце храним» сюжетное рисование Н.Н. Леонова «Художественно-эстетическое развитие детей</p>	<p>Лепка "Военная техника", Ручной труд "Букет для ветерана". Выставка "Победный салют". Беседы: "Великая Отечественная война" "9 Мая – День Победы", "Война с немецко-фашистскими захватчиками". Общение "Праздник нашей победы". Э. Успенский " Память" Г. Виеру "Девятое мая" А. Митяев "Дедушкин орден" Заучивание стихов о Дне Победы</p>	<p>С/игра: "Мы - военные" "Военные на учении" "Наша защитники" "Летчики" "Моряки" Режиссерские игры мальчиков Тематическая подборка книг и иллюстраций ко дню Победы Создание в группе мини-музея военной техники с помощью детей и родителей. Экскурсия в Парк Победы к Вечному огню</p>
-----	---	--	---

неделя	<p>Региональный компонент</p> <p>«Путешествие во времени» Я – гражданин Самарской земли</p> <p>Развитие речи по Ушаковой</p> <p>Составление рассказа на заданную тему.</p> <p>Развитие речи детей 6 -7 лет. Ушакова О.С.</p> <p>Струнина Е. М. стр.96</p> <p>Познавательно – исследовательская деятельность РЭМП</p> <p>«Шнур-затейник» А.А. Острожная Делаем первые шаги в математику. РМП стр.367</p> <p>Изобразительная деятельность – лепка</p> <p>«Бабочка-красавица» пластилинография Н.Н. Леонова «Художественно-эстетическое развитие детей в подготовительной группе ДОУ» стр.196</p> <p>Конструирование:</p> <p>«ВсеМИРный хоровод: дружные человечки» по замыслу И.А. Лыкова «Конструирование в детском саду» стр. 152</p> <p>Познавательно – исследовательская деятельность</p> <p>«Дом будущего» Е.А.Мартынова Организация опытно-экспериментальной деятельности детей 2-7 лет стр.304</p>	Проект «Моя родословная»	<p>Рисование: "Моя семья", "Портреты моих родных", "Гуляем в лесу всей семьей"</p> <p>"Сервизы всех порадуют и позовут на чай"</p>	<p>Беседы: "Я и моя семья", "Родственные связи"</p> <p>"О помощи взрослым", "Наши имена и фамилии".</p> <p>Знакомство с народной традицией "Именины" с родословным деревом</p>	<p>С. Михалков " А что у вас?"; Е. Блогинина "Аленушка";</p> <p>В. Осеева "Сыновья"; Д. Габе "Моя семья"</p> <p>Театральная сказка "Три дочери"</p>		<p>С/рига: "Поездка на дачу" (семьей)</p> <p>"Моя семья в лесу", "Гости пришли"</p> <p>Режиссерские игры девочек.</p>	Альбомы «Моя семья», родовое дерево	<p>Фотоконкурс "Чем любит заниматься наша семья"</p> <p>Озеленение участка вместе с родителями.</p> <p>Изготовление макетов "Моя родословная"</p>
--------	---	--------------------------	--	--	---	--	---	-------------------------------------	---

<p>Познавательно – исследовательская деятельность: социальный мир</p> <p>«Что такое семья. Родословная» Коломойченко Л.В. Занятия для детей 6-7 лет по социально-коммуникативному развитию стр.169</p> <p>Познавательно – исследовательская деятельность. Природный мир</p> <p>«У каждой пташки – свои замашки!» О.М. Ельцова «Технология организации познавательной деятельности» стр.76</p> <p>Коммуникативная деятельность</p> <p>«Зинькины загадка для умных ребят» лето О.М. Ельцова «Реализация содержания образовательной области «Речевое развитие» в форме ИОС стр.194</p> <p>Познавательно – исследовательская деятельность РЭМП</p> <p>Итоговое А.А. Острожная Делаем первые шаги в математику. РМП</p> <p>Познавательно – исследовательская деятельность</p> <p>«Радуга на стене» Е.А.Мартынова Организация опытно-экспериментальной деятельности детей 2-7 лет стр.304</p> <p>Изобразительная деятельность – рисование</p> <p>«До свидания, детский сад! » рисование автопортрета Н.Н. Леонова «Художественно-</p>	<p>Проект «Моя родословная»</p>	<p>Рисование: "Моя семья", "Портреты моих родных", "Гуляем в лесу всей семьей"</p> <p>"Сервизы всех порадуют и позовут на чай"</p>	<p>Беседы: "Я и моя семья", "Родственные связи"</p> <p>"О помощи взрослым", "Наши имена и фамилии".</p>	<p>Знакомство с народной традицией "Именины" с родословным деревом</p> <p>С. Михалков " А что у вас?"; Е. Блогинина "Аленушка"; В. Осеева "Сыновья"; Д. Габэ "Моя семья"</p> <p>Театральная сказка "Три дочери"</p>	<p>С/игра: "Поездка на дачу" (семьей)</p> <p>"Моя семья в лесу", "Гости пришли"</p> <p>Режиссерские игры девочек.</p>	<p>Альбомы «Моя семья», родовое дерево</p>	<p>Фотоконкурс "Чем любит заниматься наша семья"</p> <p>Озеленение участка вместе с родителями.</p> <p>Изготовление макетов "Моя родословная"</p>
---	---------------------------------	--	---	---	---	--	---

	<p>Региональный компонент</p> <p>Квест - Путешествие по земле Самарской Я – гражданин Самарской земли</p> <p>Развитие речи по Ушаковой</p> <p>Придумывание сказки на самостоятельно выбранную тему (по аналогии)</p> <p>Развитие речи детей 6 -7 лет. Ушакова О.С. Струнина Е. М. стр.99</p> <p>Познавательно – исследовательская деятельность РЭМП</p> <p>Итоговое А.А. Острожная Делаем первые шаги в математику. РМП</p> <p>Изобразительная деятельность – лепка</p> <p>«Все мы знаем и умеем» по замыслу Н.Н. Леонова «Художественно-эстетическое развитие детей в подготовительной группе ДОУ» стр.196</p> <p>Аппликация:</p> <p>«Светофор нас в гости ждет, освещает переход» предметная Н.Н. Леонова «Художественно-эстетическое развитие детей в подготовительной группе ДОУ» стр.229</p> <p>Познавательно – исследовательская деятельность</p> <p>«Земля - магнит» Е.А.Мартынова Организация опытно-экспериментальной деятельности детей 2-7 лет стр. 210</p>		<p>Рисование "Моя будущая школа", "Букет цветов для учительницы". "Дети идут в школу".</p> <p>Конструирование "Подарки первоклассникам", "Построим школу".</p>	<p>Беседы: "1 сентября в школе""Права ребенка на воспитание в образовательном учреждении"</p> <p>"Кто нас учит в школе". "Мы готовимся к школе".</p> <p>"Как вести себя в школе".</p>	<p>С. Михалков "Важный день".</p> <p>В. Берестов "Считалочка"</p> <p>А. Барто "В школу"</p>		<p>С/игра: "Школа"</p> <p>Режиссерские игры девочек "Магазин канцтоваров"</p> <p>Дид.игры: «Что для чего», «Собери портфель»</p> <p>"В школьном театре" (обыгрывание школьных этикетных ситуаций)</p>	<p>Посещение школьной линейки "Последний звонок".</p> <p>Экскурсия в школу</p>
--	--	--	--	---	---	--	---	--

Виды культурных практик, реализуемых в подготовительной группе 72

Культурная практика	Интегрированные виды деятельности	Содержание
Игротека (совместные игры воспитателя и детей -сюжетно-ролевая, режиссерская, игдраматизация, строительно-конструктивная)	<input type="checkbox"/> Игровая <input type="checkbox"/> Коммуникативная <input type="checkbox"/> Восприятие художественной литературы и фольклора	Направлена на обогащение содержания творческих игр, освоение детьми игровых умений, необходимых для организации самостоятельной игры
«Утро радостных встреч»	<input type="checkbox"/> Коммуникативная <input type="checkbox"/> Игровая <input type="checkbox"/> Музыкально-художественная	Форма работы с целью благоприятного вхождения ребёнка в группу, формирования положительных межличностных отношений, поддержания интереса детей к сверстникам, создание атмосферы доброжелательности и защищенности
«Книжкин час»	<input type="checkbox"/> Коммуникативная <input type="checkbox"/> Восприятие художественной литературы и фольклора <input type="checkbox"/> Познавательная	Форма работы, направленная на формирование у дошкольников книжной культуры, решения задачи ФОР ДО по знакомству с художественной литературой
Творческая мастерская «Мастеряндия» Лепка, аппликация - 1 – 3 нед./рисование, прикладное творчество – 2 – 4 нед.	<input type="checkbox"/> Коммуникативная <input type="checkbox"/> Изобразительная <input type="checkbox"/> Творческая <input type="checkbox"/> Трудовая	форма организации детей в процессе которой повышается творческая активность, способствующая развитию практических навыков умений и навыков художественно – эстетического развития у детей первой младшей группы
«Грамотейка»	<input type="checkbox"/> Игровая <input type="checkbox"/> Коммуникативная <input type="checkbox"/> Восприятие художественной литературы и фольклора	Форма работы, направленная на решение речевых задач звуковой культуры речи и развития словаря в старших и подготовительных группах
«Час безопасности»	<input type="checkbox"/> Коммуникативная <input type="checkbox"/> Речевая <input type="checkbox"/> Игровая	Форма работы, направленная на формирование у дошкольников умений и навыков безопасности.
«Двигательный час»	<input type="checkbox"/> Игровая <input type="checkbox"/> Двигательная	Двигательный час проводится через неделю в форме подвижных игр на прогулке для оптимизации двигательной активности во всех дошкольных возрастных группах детского сада

«Игры на воде»	<input type="checkbox"/> Игровая <input type="checkbox"/> Двигательная <input type="checkbox"/> Познавательная	проводятся через неделю в форме игр на воде для оптимизации двигательной активности, решения задач физического развития обучения плаванию во всех дошкольных возрастных группах детского сада
«Волжаночка»	<input type="checkbox"/> Игровая <input type="checkbox"/> Коммуникативная	Форма работы, направленная на развитие у детей интереса к родному краю
«Зожики»	<input type="checkbox"/> Игровая <input type="checkbox"/> Познавательно-исследовательская <input type="checkbox"/> Коммуникативная	Форма работы, направленная на формирование у дошкольников основ здорового образа жизни
Гостиная (литературная, музыкальная, литературно-музыкальная, театральная)	<input type="checkbox"/> Коммуникативная <input type="checkbox"/> Восприятие художественной литературы и фольклора <input type="checkbox"/> Музыкальная	форма организации художественно-творческой деятельности детей, предполагающая организацию восприятия музыкальных и литературных произведений, творческую деятельность детей и свободное общение воспитателя и детей на литературном или музыкальном материале.
Конструкторское бюро «Речеград»	<input type="checkbox"/> Коммуникативная <input type="checkbox"/> Конструктивная <input type="checkbox"/> Игровая	Форма, направленная на развитие речи детей дошкольного возраста с использованием образовательной робототехники
«Добротопы»	<input type="checkbox"/> Игровая <input type="checkbox"/> Коммуникативная <input type="checkbox"/> Восприятие художественной литературы и фольклора	форма, направленная на формирование у дошкольников морально-нравственных представлений и приобретения опыта посредством решения проблемных ситуаций реально-практического условно-вербального и имитационно-игрового характера, участие в социальных акциях, оказание помощи
Детский досуг	<input type="checkbox"/> Игровая <input type="checkbox"/> Коммуникативная <input type="checkbox"/> Музыкальная <input type="checkbox"/> Восприятие художественной литературы и фольклора	вид деятельности, целенаправленно организуемый взрослыми для игры, развлечения, отдыха.

«Исследовательская лаборатория»	<input type="checkbox"/> Познавательно-исследовательская <input type="checkbox"/> Коммуникативная <input type="checkbox"/> Игровая	направленное на установление разнообразных связей и зависимостей в природе, воспитание отношений между ними, а также возможна система заданий преимущественно игрового характера, обеспечивающая становление системы экологической культуры детей.
Соревнование	<input type="checkbox"/> Двигательная <input type="checkbox"/> Игровая	вид деятельности, целенаправленно организуемый взрослыми для спортивных и подвижных игр, развлечений, двигательной активности, спортивных состязаний и соревнований.
«СпортЧас»	<input type="checkbox"/> Игровая <input type="checkbox"/> Двигательная	организуется в группах дошкольного возраста как культурная практика двигательный час за территорией детского сада с привлечением родителей/партнеров
Библиотека	<input type="checkbox"/> Познавательно-исследовательская <input type="checkbox"/> Коммуникативная <input type="checkbox"/> Восприятие художественной литературы и фольклора	создаёт условия для приобщения детей к художественной литературе, формирует потребность к чтению.
Викторина	<input type="checkbox"/> Коммуникативная <input type="checkbox"/> Познавательно-исследовательская <input type="checkbox"/> Игровая	форма организации работы с детьми, заключающаяся в процессе угадывания правильных ответов на устные или письменные вопросы из разных областей знания.
Книгоиздательство	<input type="checkbox"/> Коммуникативная, <input type="checkbox"/> Познавательно-Исследовательская <input type="checkbox"/> Игровая <input type="checkbox"/> Восприятие художественной литературы	форма организации работы с детьми, в процессе которой происходит подготовка, изготовление и демонстрация детьми книг по определенной теме в соответствующих видах детской деятельности и решение интегрированных задач соответствующих образовательных областей
КВН	<input type="checkbox"/> Познавательно -исследовательская <input type="checkbox"/> Коммуникативная <input type="checkbox"/> Музыкальная <input type="checkbox"/> Двигательная	форма организации детей в процессе, которого даются юмористические ответы на заданные, импровизация на заданные темы и разыгрывание подготовленных заранее сцен.

Коллекционирование	<input type="checkbox"/> Коммуникативная, <input type="checkbox"/> Познавательно-исследовательская <input type="checkbox"/> Игровая <input type="checkbox"/> Восприятие художественной	форма организации работы с детьми, в процессе которого происходит целенаправленное собирательство, систематизированный подбор и классификация каких-либо однородных предметов, объединённых по определённым признакам и имеющих научную, историческую или художественную ценность
Проект	<input type="checkbox"/> Коммуникативная <input type="checkbox"/> Познавательно исследовательская <input type="checkbox"/> Игровая <input type="checkbox"/> Музыкальная <input type="checkbox"/> Изобразительная	форма организации работы с детьми, в процессе которой предполагается решение какой - то проблемы, предусматривающей использование разнообразных методов, средств в соответствующих видах детской деятельности и решение интегрированных задач соответствующих образовательных областей
Выставка	<input type="checkbox"/> Изобразительная; <input type="checkbox"/> Коммуникативная; <input type="checkbox"/> Игровая	форма организации работы с детьми, в процессе которой происходит подготовка и публичная демонстрация детьми каких-либо продуктов (индивидуальных или совместных) их деятельности по определенной теме (рисунки, поделки)
Типография - Редакция газеты (журнала)	<input type="checkbox"/> Коммуникативная, <input type="checkbox"/> Познавательно-исследовательская <input type="checkbox"/> Игровая <input type="checkbox"/> Восприятие художественной литературы	форма организации работы с детьми, основанная на взаимодействии педагога и обучающихся, в процессе которой происходит подготовка и выпуск периодического издания (газеты/журнала) согласно выбранной тематике, предполагающая реализацию интегрированных видов детской деятельности и решение интегрированных задач соответствующих образовательных областей
День Здоровья	<input type="checkbox"/> Игровая <input type="checkbox"/> Музыкальная <input type="checkbox"/> Двигательная	Система мероприятий, направленных на укрепление здоровья детей и формирование здорового образа жизни
Развлечения	<input type="checkbox"/> Игровая <input type="checkbox"/> Музыкальная <input type="checkbox"/> Двигательная <input type="checkbox"/> Восприятие художественной литературы и фольклора	Особая форма организации праздника, объединяющая различные виды искусства
Подвижный досуг	<input type="checkbox"/> Игровая <input type="checkbox"/> Двигательная	Вид деятельности, целенаправленно организуемый взрослыми для спортивных и подвижных игр, развлечений, двигательной активности, спортивных состязаний и соревнований.

Способы и направления поддержки детской инициативы

Для поддержки детской инициативы педагог поощряет свободную самостоятельную деятельность детей, основанную на детских интересах и предпочтениях. Появление возможности у ребёнка исследовать, играть, лепить, рисовать, сочинять, петь, танцевать, конструировать, ориентируясь на собственные интересы, позволяет обеспечить такие важные составляющие эмоционального благополучия ребёнка как уверенность в себе, чувство защищенности, комфорта, положительного самоощущения.

Наиболее благоприятными отрезками времени для организации свободной самостоятельной деятельности детей является утро, когда ребёнок приходит в детский сад, и вторая половина дня.

Любая деятельность ребёнка в подготовительной группе №72 детского сада №169 «Лесная сказка» может протекать в форме самостоятельной инициативной деятельности, например:

самостоятельная исследовательская деятельность и экспериментирование;

свободные сюжетно-ролевые, театрализованные, режиссерские игры;

игры - импровизации и музыкальные игры;

речевые и словесные игры, игры с буквами, слогами, звуками;

логические игры, развивающие игры математического содержания;

самостоятельная деятельность в книжном уголке;

самостоятельная изобразительная деятельность, конструирование;

самостоятельная двигательная деятельность, подвижные игры, выполнение ритмических и танцевальных движений.

Для поддержки детской инициативы педагог учитывает ряд условий.

Дети пяти-семи лет имеют яркую потребность в самоутверждении и признании со стороны взрослых. Поэтому педагогу важно обратить внимание на те педагогические условия, которые развивают детскую самостоятельность, инициативу и творчество. Для этого педагог создает ситуации, активизирующие желание детей применять свои знания и умения, имеющийся опыт для самостоятельного решения задач. Он регулярно поощряет стремление к самостоятельности, старается определять для детей все более сложные задачи, активизируя их усилия, развивая произвольные умения и волю, постоянно поддерживает желание преодолевать трудности и поощряет ребёнка за стремление к таким действиям, нацеливает на поиск новых, творческих решений возникших затруднений.

Для поддержки детской инициативы педагог использует ряд способов и приемов.

Не следует сразу помогать ребёнку, если он испытывает затруднения решения задачи, важно побуждать его к самостоятельному решению, подбадривать и поощрять попытки найти решение. В случае необходимости оказания помощи ребёнку, педагог сначала стремится к её минимизации: лучше дать совет, задать наводящие вопросы, активизировать имеющийся у ребёнка прошлый опыт.

У ребёнка всегда должна быть возможность самостоятельного решения поставленных задач. При этом педагог помогает детям искать разные варианты решения одной задачи, поощряет активность детей в поиске, принимает любые предположения детей, связанные с решением задачи, поддерживает инициативу и творческие решения, а также обязательно акцентирует внимание детей на качестве результата, их достижениях, одобряет и хвалит за результат, вызывает у них чувство радости и гордости от успешных самостоятельных, инициативных действий.

Особое внимание педагог уделяет общению с ребёнком в период проявления кризиса семи лет: характерные для ребёнка изменения в поведении и деятельности становятся поводом для смены стиля общения с ребёнком. Важно уделять внимание ребёнку, уважать его интересы, стремления, инициативы в познании, активно поддерживать стремление к самостоятельности. Дети седьмого года жизни очень чувствительны к мнению взрослых. Необходимо поддерживать у них ощущение своего взросления, вселять уверенность в своих силах.

Педагог может акцентировать внимание на освоении ребёнком универсальных умений организации своей деятельности и формировании у него основ целеполагания: поставить цель (или принять её от педагога), обдумать способы её достижения, осуществить свой замысел, оценить полученный результат

с позиции цели. Задача развития данных умений ставится педагогом в разных видах деятельности. Педагог использует средства, помогающие детям планомерно и самостоятельно осуществлять свой замысел: опорные схемы, наглядные модели, пооперационные карты.

Создание творческих ситуаций в игровой, музыкальной, изобразительной деятельности и театрализации, в ручном труде также способствует развитию самостоятельности у детей. Сочетание увлекательной творческой деятельности и необходимости решения задачи и проблемы привлекает ребёнка, активизирует его желание самостоятельно определить замысел, способы и формы его воплощения.

Педагог уделяет особое внимание обогащению РППС, обеспечивающей поддержку инициативности ребёнка. В пространстве группы появляются предметы, побуждающие детей к проявлению интеллектуальной активности. Это могут быть новые игры и материалы, детали незнакомых устройств, сломанные игрушки, нуждающиеся в починке, зашифрованные записи, посылки, письма-схемы, новые таинственные книги и прочее. Разгадывая загадки, заключённые в таких предметах, дети учатся рассуждать, анализировать, отстаивать свою точку зрения, строить предположения, испытывают радость открытия и познания.

Способы поддержки детской инициативы в подготовительной группе №71

Образовательная область	Создание условий	Позиция педагога
Художественно-эстетическое развитие	Разнообразный дидактический материал: картины, предметы искусства, фотографии предметов искусства, раскраски... Альбомы с фотоиллюстрациями пейзажей, природных ландшафтов детские рисунки, поделки схемы, алгоритмы создания поделки	- при организации продуктивной деятельности детей применять различные приемы косвенного руководства - избегать прямого показа и действий по инструкции (в старшем д/в) - использовать практику работы педагога за одним столом с детьми - практиковать выполнение коллективных работ - поощрять стремление детей к экспериментированию с различными изобразительными материалами - рассматривая с детьми различные работы, рассуждать с ними о том, каким образом, с помощью каких средств был получен тот или иной художественный эффект
Социально-коммуникативное развитие	Беседы на этические, нравственные темы; Просмотр и обсуждение телепередач, фото, иллюстраций, видеофильмов; Участие в проектной деятельности Ведение портфолио	Создание условий для развития ролевой проекции: изменение игровой обстановки, персонажей игры, сюжета; их комбинирование Создание условий для приобретения опыта собственной трудовой деятельности: поручения, дежурства и др.
Познавательное развитие	Разнообразный материал для познавательного развития: подборка картин по сериям «Рыбы», «Животные жарких стран», «Насекомые», и т.д. Энциклопедии разной тематики Разнообразные игры разного уровня сложности Наличие разных видов конструкторов	Проведение опытов, экспериментов, Использование алгоритмов, моделей, макетов, маршрутных карт Целевые прогулки и экскурсии Сбор и создание коллекций Участие в викторинах, конкурсах, КВН; олимпиадах и др. Использование маршрутных игр, игр-путешествий; Решение проблемных ситуаций, заданий, выполнение проектов, Конструирование: по образцу, по схемам, по замыслу
Речевое развитие	Разнообразный дидактический материал для развития речи: предметные и сюжетные; серии картин, раскраски, детские рисунки Альбомы с детскими фотографиями,	Развивать активный и пассивный словарь детей, постоянно обогащать их словарный запас, поощрять к использованию новых слов Ежедневно в работе с детьми использовать дидактические речевые игры, отгадывание загадок, применять пословицы и поговорки

	<p>отображающие различные события из жизни детей</p> <p>Книжный уголок с подбором художественной литературы для детей, а также различная образовательная литература для детей</p>	<p>Ежедневно чтение детям художественной литературы</p> <p>Поощрять делать собственные умозаключения, внимательно выслушивать все его рассуждения, относиться к таким попыткам внимательно, с уважением</p> <p>Поддерживать стремление ребенка рассказывать о личном опыте, поделиться своими впечатлениями</p>
<p>Физическое развитие</p>	<p>Наличие схем, алгоритмов, пиктограмм при выполнении разных видов движений и подвижных игр и игр спортивного характера</p> <p>Использование нетрадиционного физкультурного оборудования</p> <p>Использование маршрутных игр, игр-путешествий</p>	<p>Ежедневное проведение утренней зарядки, побудки и подвижных игр на прогулке</p> <p>Использование здоровьесберегающих технологий: физминутки, глазная гимнастика, пальчиковая гимнастика, комплексы точечного массажа</p> <p>Участие в спортивных праздниках, развлечениях, олимпиадах;</p> <p>Участие в совместных с родителями соревнованиях</p>

Особенности взаимодействия педагогического коллектива с семьями обучающихся

Главными целями взаимодействия педагогического коллектива в подготовительной группе №72 детского сада №169 «Лесная сказка» с семьями обучающихся дошкольного возраста являются:

- обеспечение психолого-педагогической поддержки семьи и повышение компетентности родителей (законных представителей) в вопросах образования, охраны и укрепления здоровья детей младенческого, раннего и дошкольного возрастов;
- обеспечение единства подходов к воспитанию и обучению детей в условиях детского сада и семьи; повышение воспитательного потенциала семьи.

Построение взаимодействия с родителями (законными представителями) должно придерживаться следующих принципов:

- приоритет семьи в воспитании, обучении и развитии ребёнка: в соответствии с Законом об образовании у родителей (законных представителей) обучающихся не только есть преимущественное право на обучение и воспитание детей, но именно они обязаны заложить основы физического, нравственного и интеллектуального развития личности ребёнка;
- открытость: для родителей (законных представителей) должна быть доступна актуальная информация об особенностях пребывания ребёнка в группе; каждому из родителей (законных представителей) должен быть предоставлен свободный доступ в дс; между педагогами и родителями (законными представителями) необходим обмен информацией об особенностях развития ребёнка в дс и семье;
- взаимное доверие, уважение и доброжелательность во взаимоотношениях педагогов и родителей (законных представителей): при взаимодействии педагогу необходимо придерживаться этики и культурных правил общения, проявлять позитивный настрой на общение и сотрудничество с родителями (законными представителями); важно этично и разумно использовать полуинформацию как со стороны педагогов, так и со стороны родителей (законных представителей) в интересах детей;
- индивидуально-дифференцированный подход к каждой семье: при взаимодействии необходимо учитывать особенности семейного воспитания, потребности родителей (законных представителей) в отношении образования ребёнка, отношение к педагогу и дс, проводимым мероприятиям;
- возможности включения родителей (законных представителей) в совместное решение образовательных задач;
- возрастосообразность: при планировании и осуществлении взаимодействия необходимо учитывать особенности и характер отношений ребёнка с родителями (законными представителями), прежде всего, с матерью (преимущественно для детей младенческого и раннего возраста), обусловленные возрастными особенностями развития детей.

<https://pdlada.ru/upload/medialibrary/735/hk9ioqzamx7pxom9uovp0lsjz897ancj/%D0%A4%D0%9E%D0%9F%20%D0%94%D0%9E.pdf#page=163>

Взаимодействие педагогического коллектива с родителями обучающихся

Направление	Содержание деятельности	Инструментарий
1.Диагностико - аналитическое направление	Получение и анализ данных о семье каждого обучающегося, её запросах в отношении охраны здоровья и развития ребёнка; Об уровне психолого-педагогической компетентности родителей (законных представителей); А также планирование работы с семьей с учётом результатов проведенного анализа; Согласование воспитательных задач;	Опросы , социологические срезы, индивидуальные блокноты, "почтовый ящик", педагогические беседы с родителями (законными представителями); дни (недели) открытых дверей, открытые просмотры занятий и других видов деятельности детей;
2.Просветительское направление	Просвещение родителей (законных представителей) по вопросам особенностей психофизиологического и психического развития детей младенческого, раннего и дошкольного возрастов; Выбора эффективных методов обучения и воспитания детей	Групповые родительские собрания, конференции, круглые столы, семинары-практикумы, тренинги и ролевые игры, консультации, педагогические гостиные, родительские клубы и другое; информационные проспекты, стенды, ширмы, папки-передвижки для

	<p>определенного возраста; Ознакомление с актуальной информацией о государственной политике в области ДО, включая информирование о мерах господдержки семьям с детьми дошкольного возраста; Информирование об особенностях реализуемой в ДОО образовательной программы; Условиях пребывания ребёнка в группе ДОО; Содержании и методах образовательной работы с детьми;</p>	<p>родителей ; Журналы и газеты, издаваемые ДОО для родителей , педагогические библиотеки для родителей (законных представителей); сайты ДОО и социальные группы в сети Интернет; медиарепортажи и интервью; фотографии, выставки детских работ, совместных работ родителей (законных представителей) и детей. Включают также и досуговую форму - совместные праздники и вечера, семейные спортивные и тематические мероприятия, тематические досуги, знакомство с семейными традициями и другое</p>
3.Консультационное направление	<p>Консультирование родителей (законных представителей) по вопросам их взаимодействия с ребёнком, преодоления возникающих проблем воспитания и обучения детей, в том числе с ООП в условиях семьи; Особенностей поведения и взаимодействия ребёнка со сверстниками и педагогом; Возникающих проблемных ситуациях; Способам воспитания и построения продуктивного взаимодействия с детьми младенческого, раннего и дошкольного возрастов; Способам организации и участия в детских деятельности, образовательном процессе и другому.</p>	<p>Специально разработанные (подобранные) дидактические материалы для организации совместной деятельности родителей с детьми в семейных условиях в соответствии с образовательными задачами, реализуемыми в ДОО. Эти материалы должны сопровождаться подробными инструкциями по их использованию и рекомендациями по построению взаимодействия с ребёнком Использовать воспитательный потенциал семьи для решения образовательных задач, привлекая родителей (законных представителей) к участию в образовательных мероприятиях, направленных на решение познавательных и воспитательных задач.</p>

<https://pdlada.ru/upload/medialibrary/735/hk9ioqzamx7pxom9uovp0lsjz897ancj/%D0%A4%D0%9E%D0%9F%20%D0%94%D0%9E.pdf#page=164>

Совместная образовательная деятельность педагогов и родителей (законных представителей) обучающихся предполагает сотрудничество в реализации некоторых образовательных задач, вопросах организации РППС и образовательных мероприятий; поддержку образовательных инициатив родителей (законных представителей) детей младенческого, раннего и дошкольного возрастов; разработку и реализацию образовательных проектов ДОО совместно с семьей.

Особое внимание в просветительской деятельности детского сада уделяется повышению уровня компетентности родителей (законных представителей) в вопросах здоровьесбережения ребенка.

Направления работы педагогического коллектива по повышению уровня компетентности родителей (законных представителей) в вопросах здоровьесбережения ребенка				
информирование о факторах, положительно влияющих на физическое и психическое здоровье ребенка (рациональная организация режима дня ребенка, правильное питание в семье, закаливание, организация двигательной	своевременное информирование о важности вакцинации в соответствии с рекомендациями Национального календаря профилактических	информирование родителей (законных представителей) об актуальных задачах физического воспитания детей на разных возрастных этапах их	знакомство родителей (законных представителей) с оздоровительными мероприятиями, проводимыми в	информирование родителей (законных представителей) о негативном влиянии на развитие детей систематического и бесконтрольного

активности, благоприятный психологический микроклимат в семье и спокойное общение с ребенком и другое), о действии негативных факторов (переохлаждение, перегревание, перекармливание и другое), наносящих непоправимый вред здоровью ребенка;	прививок и по эпидемическим показаниям;	развития, а также о возможностях ДОО и семьи в решении данных задач;	ДОО;	использования IT-технологий (нарушение сна, возбудимость, изменения качества памяти, внимания, мышления; проблемы социализации и общения и другое).
--	---	--	------	---

План взаимодействия с семьями обучающихся на учебный год

Виды форм	Цель использования	Формы организации	Периодичность, сроки проведения
Наглядно-информационные	Ознакомление родителей с работой детского сада, особенностями воспитания детей.	Информационные листы в родительском уголке Видеоролики, презентации о жизни ДОО Выставки работ детского и совместного творчества. Проведение тематических праздников Проведение Дня открытых дверей	еженедельно 1 раз в месяц Еженедельно 1 раз в квартал 2 раза в год
Просветительские	Ознакомление родителей с возрастными и психолого-педагогическими особенностями развития детей	Организация мини-библиотечки Организация и проведение консультаций Проведение родительских собраний Организация семинаров-практикумов	В течение года По запросу 1 раз в квартал 1 раз в квартал
Практико-ориентированные	Формирование практических навыков воспитания детей. Оказание практической помощи семье.	Домашняя игротека Проекты Мастерская добрых дел Привлечение родителей к оснащению ПРС Помощь родителей в изготовлении атрибутов к с/р играм	В течение года
Аналитические	Выявление интересов, потребностей родителей, уровня их педагогической просвещенности. Изучение удовлетворенности родителей деятельностью детского сада	Анкетирование Почтовый ящик	Сентябрь, январь, май В течение года

2.4. Содержание части, формируемой участниками образовательных отношений

Особое внимание в данном разделе вариативной части Программы уделяется формированию интереса детей дошкольного возраста к природе, историческому и культурному наследию Самарской области, многообразию культур народов Поволжья через деятельностный подход, где видится возможность проявления основ активной позиции, как гражданина, начиная с дошкольного детства. Содержание данной части выстроено по Парциальной Программе «Я - гражданин Самарской земли» и реализуется по трём взаимосвязанным содержательным разделам, в соответствии с подблоками и темами:

– **Раздел «Мой любимый город» («Град старинный»; «Тольятти современный»)**

- формируются представления об истории родного города и его основателе В.Н. Татищеве. Знакомятся с планом города, прошлым и настоящим Тольятти. Происходит знакомство с близлежащими улицами города, через значимые объекты. Дети получают знания об АВТОВАЗе - крупнейший российский производитель легковых автомобилей. Знакомятся с предприятиями города их роли и значимости для горожан.

– **Раздел «Просторы Самарской области» («Природа Самарского края»; «Историко - архитектурные достопримечательности»; «Национальный колорит»)**

- Получают представления об особенностях и красоте родного края. У дошкольников формируются знания о природе и животном мире Самарской области, о заповедных местах, народных богатствах (недра, полезные ископаемые), климатических особенностях. Познакомятся с обычаями и традициями народов Поволжья. Познакомятся с особенностями историко-архитектурными достопримечательностями региона.

- **Раздел «Славится Самарский край!»**

- знакомятся с людьми, которые прославили Самарскую область (спортсменами, деятелями культуры и науки, героями боевых действий).

Формы, методы и приёмы реализации парциальной Программы «Я – гражданин Самарской земли»

Раздел	Возрастн. группа	содержание	формы	Методы и приёмы
«Мой любимый город»	подготовительная	Знакомятся с историей родного города и его основателем В.Н. Татищеве, планом города, прошлым и настоящим Тольятти. Продолжают знакомиться с промышленной сферой города Тольятти Знакомятся с фестивалями Поволжья	ОД ОД Игра Беседы Д/игры Викторины Экскурсии	работа с фотобоксами «Угадай по силуэту»; интерактивная игра «Прошлое и настоящее»; интерактивное панно – эскизы «Детский музей», «Музей военной техники». показ иллюстраций, просмотр презентаций, видеофильмов об история Тольятти, АВТОВАЗе, прием «Ребус», графический диктант, создание пирамиды сроков разложения в природе бытовых отходов, пение песен, рассказ воспитателя, беседа, дидактическая игра, проблемные вопросы
«Просторы Самарской области»	подготовительная	- Знакомство с «Красной книгой Жигулей»; - Расширение кругозора детей об архитектурных сооружениях региона - Знакомство с обычаями и обрядами народов Поволжья	ОД, наблюдения, дидактические игры, рассматривание фото, чтение литературных произведений, продуктивная деятельность, подвижные игры, слушание музыкальных произведений, сюжетно- ролевые игры, викторины, экскурсии, акции	беседа, дидактическая игра, логические вопросы, просмотр видеофильма, проблемные вопросы, эвристическая беседа, виртуальные экскурсии, проектная деятельность, акции
«Славится»	подготовительная	Обобщение и закрепление у детей знаний об	Образовательная	Наглядные: рассматривание иллюстраций,

Самарский край»	тельная	особенностях росписи самарской матрешки, о самарских художниках оформителях матрешки – Н.Головановой; - продолжение знакомства детей с достижениями Самарских спортсменов.	деятельность, совместная деятельность педагога с детьми, игра «Активити», Маршрутная игра, путешествие, викторина, познавательно исследовательская деятельность, творческая мастерская.	репродукций, просмотр презентаций Словесные: беседа, вопросы, ситуативная беседа, рефлексия. Практические: игры, игровые упражнения, игровые задания, проблемные ситуации, игровые этюды.
------------------------	---------	---	---	---

**Примерное перспективно - тематическое планирование вариативной части с учетом региональной специфики в разных возрастных группах
Раздел «Мой любимый город»**

Град старинный		Тольятти современный				
Жизнь города в старину		Путешествие в прошлое	Предприятия города		Тольятти сегодня	
			Наш АВТОВАЗ	Что производят в Тольятти	Улицы родного города	Наши традиции
Подготовительная группа	«Трижды рожденный»	«Путешествие во времени»	«Создаем автомобиль будущего»	«Тольяттикаучук»	«Открытие Тольятти гостям города»	«Грушинский фестиваль»

Раздел «Просторы Самарской области»

Темы блока	Природа Самарского края	Историко-архитектурные достопримечательности	Национальный колорит	
			«Ты, я, он, она – вместе дружная семья!»	«Богата Самарская земля народами!»
Подготовительная группа	Жигулевская кругосветка	Чудо-терем на берегах Волги (самарский академический театр драмы им. М. Горького)	«Хоровод дружбы» народы как одна семья»	
	Красная книга Самарской области (животный мир)	Чудеса далекого прошлого (здание паровой мельницы, с. Жигули)	«Эй, народ, собирайся, на ярмарку отправляйся!»	
	Красная книга Самарской области (растительный мир)	Каменный дворец Самарской земли (усадьба Орловых-Давыдовых (с. Усолье)		«Куклы-обереги наших прабабушек»
		«Самарский Арбат»		Квест - Путешествие по земле Самарской

Раздел «Славится Самарский край!»

Темы блока	Промыслы Жигулей (октябрь)	Технический музей	Сказки Самарской Луки	Спорт – наша сила	Космос – наша гордость	Мультфильмы студии «Куйбышев телефильм»	Галерея искусства	Волшебное закулисье
Подготовительная группа	«Самарская матрешка» (Знакомство с художниками-оформителями Надеждой Головановой)	«Удивительный мир техники»	«В гостях у музея «Жигулевская сказка»	«Спортсмены Самарского края»	«Мы ими гордимся» (О.Ю. Атьков, С.В. Авдеев, А.А. Губарев, М.Б. Корниенко – космонавты Самарской области)	«Лесные истории»	«Волшебный мир искусства» (знакомство с художником Б. Саламовым и его творчеством)	«Самарский драматический театр»

2.5. Рабочая программа воспитания

2.5.1. Целевой раздел

Пояснительная записка

Программа воспитания основана на воплощении национального воспитательного идеала, который понимается как высшая цель образования, нравственное (идеальное) представление о человеке.

Под воспитанием понимается деятельность, направленная на развитие личности, создание условий для самоопределения и социализации обучающихся на основе социокультурных, духовно-нравственных ценностей и принятых в российском обществе правил и норм поведения в интересах человека, семьи, общества и государства, формирование у обучающихся чувства патриотизма, гражданственности, уважения к памяти защитников Отечества и подвигам Героев Отечества, закону и правопорядку, человеку труда и старшему поколению, взаимного уважения, бережного отношения к культурному наследию и традициям многонационального народа Российской Федерации, природе и окружающей среде⁵.

Основу воспитания на всех уровнях, начиная с дошкольного, составляют традиционные ценности российского общества. Традиционные ценности – это нравственные ориентиры, формирующие мировоззрение граждан России, передаваемые от поколения к поколению, лежащие в основе общероссийской гражданской идентичности и единого культурного пространства страны, укрепляющие гражданское единство, нашедшие свое уникальное, самобытное проявление в духовном, историческом и культурном развитии многонационального народа России⁶.

Программа воспитания предусматривает приобщение детей к традиционным ценностям российского общества – жизнь, достоинство, права и свободы человека, патриотизм, гражданственность, служение Отечеству и ответственность за его судьбу, высокие нравственные идеалы, крепкая семья, созидательный труд, приоритет духовного над материальным, гуманизм, милосердие, справедливость, коллективизм, взаимопомощь и взаимоуважение, историческая память и преемственность поколений, единство народов России⁷.

Вся система ценностей российского народа находит отражение в содержании воспитательной работы ДОО, в соответствии с возрастными особенностями детей.

Ценности Родина и природа лежат в основе патриотического направления воспитания.

⁵ Пункт 2 статьи 2 Федерального закона от 29 декабря 2012 г. № 273-ФЗ «Об образовании в Российской Федерации» (Собрание законодательства Российской Федерации, 2012, № 53, ст. 7598; 2020, № 31, ст. 5063)

⁶ Пункт 4 Основ государственной политики по сохранению и укреплению традиционных российских духовнонравственных ценностей, утверждённых Указом Президента Российской Федерации от 9 ноября 2022 г. № 809 (Собрание законодательства Российской Федерации, 2022, № 46, ст. 7977).

⁷ Пункт 5 Основ государственной политики по сохранению и укреплению традиционных российских духовнонравственных ценностей, утверждённых Указом Президента Российской Федерации от 9 ноября 2022 г. № 809 (Собрание законодательства Российской Федерации, 2022, № 46, ст. 7977).

Ценности милосердие, жизнь, добро лежат в основе духовно-нравственного направления воспитания

Ценности человек, семья, дружба, сотрудничество лежат в основе социального направления воспитания.

Ценность познание лежит в основе познавательного направления воспитания.

Ценности жизнь и здоровье лежат в основе физического и оздоровительного направления воспитания.

Ценность труд лежит в основе трудового направления воспитания.

Ценности культура и красота лежат в основе эстетического направления воспитания.

Целевые ориентиры воспитания следует рассматривать как возрастные характеристики возможных достижений ребёнка, которые коррелируют с портретом выпускника детского сада и с традиционными ценностями российского общества.

С учётом особенностей социокультурной среды, в которой воспитывается ребёнок, в программе воспитания находит отражение взаимодействие всех субъектов воспитательных отношений. Реализация Программы воспитания предполагает социальное партнерство детского сада №169 «Лесная сказка» с другими учреждениями образования и культуры (музеи, театры, библиотеки, и другое), в том числе системой дополнительного образования детей.

Цели и задачи воспитания

Общая цель воспитания в подготовительной группе №72 детского сада №169 «Лесная сказка» – личностное развитие каждого ребёнка с учётом его индивидуальности и создание условий для позитивной социализации детей на основе традиционных ценностей российского общества, что предполагает:

- 1) формирование первоначальных представлений о традиционных ценностях российского народа, социально приемлемых нормах и правилах поведения;
- 2) формирование ценностного отношения к окружающему миру (природному и социокультурному), другим людям, самому себе;
- 3) становление первичного опыта деятельности и поведения в соответствии с традиционными ценностями, принятыми в обществе нормами и правилами.

Общие задачи воспитания в подготовительной группе №72 детского сада №169 «Лесная сказка»

- 1) содействовать развитию личности, основанному на принятых в обществе представлениях о добре и зле, должном и недопустимом;
- 2) способствовать становлению нравственности, основанной на духовных отечественных традициях, внутренней установке личности поступать согласно своей совести;
- 3) создавать условия для развития и реализации личностного потенциала ребёнка, его готовности к творческому самовыражению и саморазвитию, самовоспитанию;
- 4) осуществлять поддержку позитивной социализации ребёнка посредством проектирования и принятия уклада, воспитывающей среды, создания воспитывающих общностей.

Направления воспитания

Цель – Ценности – Направленность:

[Патриотическое направление воспитания.](#)

[Духовно-нравственное направление воспитания.](#)

[Социальное направление воспитания.](#)

[Познавательное направление воспитания.](#)

[Физическое и оздоровительное направление воспитания.](#)

[Трудовое направление воспитания.](#)

[Эстетическое направление воспитания.](#)

Целевые ориентиры воспитания

- 1) Деятельность воспитателя нацелена на перспективу становления личности и развития ребёнка. Поэтому планируемые результаты представлены в виде целевых ориентиров как обобщенные «портреты» ребёнка к концу раннего и дошкольного возрастов.

2) В соответствии с ФГОС ДО оценка результатов воспитательной работы не осуществляется, так как целевые ориентиры основной образовательной программы

дошкольного образования не подлежат непосредственной оценке, в том числе в виде педагогической диагностики (мониторинга), и не являются основанием для их формального сравнения с реальными достижениями детей.

Целевые ориентиры воспитания детей на этапе завершения освоения программы

Направление воспитания	Ценности	Целевые ориентиры
Патриотическое	Родина, природа	Любящий свою малую родину и имеющий представление о своей стране - России, испытывающий чувство привязанности к родному дому, семье, близким людям.
Духовно нравственное	Жизнь, милосердие, добро	Различающий основные проявления добра и зла, принимающий и уважающий традиционные ценности, ценности семьи и общества, правдивый, искренний, способный к сочувствию и заботе, к нравственному поступку. Способный не оставаться равнодушным к чужому горю, проявлять заботу; Самостоятельно различающий основные отрицательные и положительные человеческие качества, иногда прибегая к помощи взрослого в ситуациях морального выбора.
Социальное	Человек, семья, дружба, сотрудничество	Проявляющий ответственность за свои действия и поведение; принимающий и уважающий различия между людьми. Владеющий основами речевой культуры. Дружелюбный и доброжелательный, умеющий слушать и слышать собеседника, способный взаимодействовать со взрослыми и сверстниками на основе общих интересов и дел.
Познавательное	Познание	Любознательный, наблюдательный, испытывающий потребность в самовыражении, в том числе творческом. Проявляющий активность, самостоятельность, инициативу в познавательной, игровой, коммуникативной и продуктивных видах деятельности и в самообслуживании. Обладающий первичной картиной мира на основе традиционных ценностей.
Физическое и оздоровительное	Здоровье, жизнь	Понимающий ценность жизни, владеющий основными способами укрепления здоровья - занятия физической культурой, закаливание, утренняя гимнастика, соблюдение личной гигиены и безопасного поведения и другое; стремящийся к сбережению и укреплению собственного здоровья и здоровья окружающих. Проявляющий интерес к физическим упражнениям и подвижным играм, стремление к личной и командной победе, нравственные и волевые качества. Демонстрирующий потребность в двигательной деятельности. Имеющий представление о некоторых видах спорта и активного отдыха.
Трудовое	Труд	Понимающий ценность труда в семье и в обществе на основе уважения к людям труда, результатам их деятельности. Проявляющий трудолюбие при выполнении поручений и в самостоятельной деятельности.
Эстетическое	Культура и красота	Способный воспринимать и чувствовать прекрасное в быту, природе, поступках, искусстве. Стремящийся к отображению прекрасного в продуктивных видах деятельности.

2.5.2. Содержательный раздел Программы воспитания

Рабочая Программа воспитания подготовительной группы № 72 детского сада построена на основе духовно-нравственных и социокультурных ценностей и принятых в обществе правил и норм поведения в интересах человека, семьи, общества и опирается на следующие **принципы**:

- принцип гуманизма. Приоритет жизни и здоровья человека, прав и свобод личности, свободного развития личности; воспитание взаимоуважения, трудолюбия, гражданственности, патриотизма, ответственности, правовой культуры, бережного отношения к природе и окружающей среде, рационального природопользования;
- принцип ценностного единства и совместности. Единство ценностей и смыслов воспитания, разделяемых всеми участниками образовательных отношений, содействие, сотворчество и сопереживание, взаимопонимание и взаимное уважение;
- принцип общего культурного образования. Воспитание основывается на культуре и традициях России, включая культурные особенности региона;
- принцип следования нравственному примеру. Пример как метод воспитания позволяет расширить нравственный опыт ребенка, побудить его к открытому внутреннему диалогу, пробудить в нем нравственную рефлексию, обеспечить возможность выбора при построении собственной системы ценностных отношений, продемонстрировать ребенку реальную возможность следования идеалу в жизни;
- принципы безопасной жизнедеятельности. Защищенность важных интересов личности от внутренних и внешних угроз, воспитание через призму безопасности и безопасного поведения;
- принцип совместной деятельности ребенка и взрослого. Значимость совместной деятельности взрослого и ребенка на основе приобщения к культурным ценностям и их освоения;
- принцип инклюзивности. Организация образовательного процесса, при котором все дети, независимо от их физических, психических, интеллектуальных, культурно-этнических, языковых и иных особенностей, включены в общую систему образования.

Данные принципы реализуются в **укладе** подготовительной группы № 72 детского сада, включающем воспитывающие среды, общности, культурные практики, совместную деятельность

Уклад подготовительной группы № 72 детского сада №169 «Лесная сказка»

Традиции группы

Традиция	Содержание	периодичность
Отмечаем день рождения	Развивать способность к сопереживанию радостных событий, вызвать положительные эмоции, подчеркнуть значимость каждого ребенка в группе.	В течении года
Семейная мастерская	Приобщение детей и родителей к совместному творчеству, с целью установления доброжелательной атмосферы в семье и расширения знаний детей о своих близких людях.	1 раз в месяц
Участие родителей в праздниках и развлечениях	Создание условий для сотрудничества детей и их родителей через формирование семейных ценностей, здорового образа жизни, развитие и реализация разносторонних способностей и интересов детей в различных видах деятельности.	1 раз в квартал
Личное приветствие каждого ребенка и родителей.	Воспитатель встречает родителей и каждого ребенка. Здоровается с ними. Выражает радость по поводу того, что они пришли. Говорит ребенку, что его приход с нетерпением ждут другие дети. Цель: осознание ребенком собственной значимости, установление в группе благоприятного микроклимата.	ежедневно
Участие группы	Развитие чувства сопричастности с коллективом детского сада (дети, родители, сотрудники)	В течении года

в делах всего дошкольного учреждения		
Подарки родителям, сделанные своими руками	Осознание ребенком собственной значимости, установление в группе благоприятного климата, развитие творческих навыков	Каждый праздник
Чтение сказки перед сном	Воспитывать потребность в чтении книг, любовь к устному народному творчеству, к сказкам различных писателей	ежедневно

Воспитывающая среда подготовительной группы № 72 детского сада

Воспитывающая среда раскрывает ценности и смыслы, заложенные в укладе. Воспитывающая среда включает совокупность различных условий, предполагающих возможность встречи и взаимодействия детей и взрослых в процессе приобщения к традиционным ценностям российского общества. Пространство, в рамках которого происходит процесс воспитания, называется воспитывающей средой. Основными характеристиками воспитывающей среды являются её содержательная насыщенность и структурированность.

Воспитывающая среда включает:

- условия для формирования эмоционально-ценностного отношения ребёнка к окружающему миру, другим людям, себе;
- условия для обретения ребёнком первичного опыта деятельности и поступка в соответствии с традиционными ценностями российского общества;
- условия для становления самостоятельности, инициативности и творческого взаимодействия в разных детско-взрослых и детско-детских общностях, включая разновозрастное детское сообщество.

Задачи воспитания

Поскольку в подготовительной группе № 72 детского сада №169 «Лесная сказка» создан единый воспитательно-образовательный процесс, то в ней в комплексе решаются воспитательные, обучающие и развивающие задачи педагогического процесса. Задачи по воспитанию базовых ценностей интегрируются с воспитательными задачами, реализуемыми при реализации образовательных областей

Задачи рабочей программы воспитания, связанные с базовыми ценностями и воспитательными задачами, реализуемыми в рамках образовательных областей

Направления воспитания и базовые ценности	Цель	Задачи	Задачи образовательных областей	Образовательные области
Патриотическое направление воспитания В основе лежат ценности «Родина» и «Природа»	Формирование у ребёнка личностной позиции наследника традиций и культуры, защитника Отечества и творца (созидателя), ответственного за будущее своей страны	Формировать «патриотизм наследника», испытывающего чувство гордости за наследие своих предков (предполагает приобщение детей к истории, культуре и традициям нашего народа: отношение к труду, семье, стране и вере) Формировать «патриотизм защитника», стремящегося сохранить это наследие (предполагает развитие у детей готовности преодолевать трудности ради своей семьи, малой родины)	Воспитывать ценностное отношение к культурному наследию своего народа, к нравственным и культурным традициям России	Социально-коммуникативное развитие
			Приобщать к отечественным традициям и праздникам, к истории и достижениям родной страны, к культурному наследию народов России Воспитывать уважительное	Познавательное развитие

Направления воспитания и базовые ценности	Цель	Задачи	Задачи образовательных областей	Образовательные области
		<p>Воспитывать «патриотизм создателя и творца», устремленного в будущее, уверенного в благополучии и процветании своей Родины (предполагает конкретные каждодневные дела, направленные, например, на поддержание чистоты и порядка, опрятности и аккуратности, а в дальнейшем - на развитие всего своего населенного пункта, района, края, Отчизны в целом)</p>	<p>отношение к государственным символам страны (флагу, гербу, гимну);</p> <p>Приобщать к традициям и великому культурному наследию русского народа</p>	<p>Художественно-эстетическое развитие</p>
<p>Духовно-нравственное направление воспитания В основе лежат ценности «Жизнь», «Милосердие», «Добро»</p>	<p>Формирование способности к духовному развитию, нравственному самосовершенствованию, индивидуально-ответственному поведению</p>	<p>Развивать ценностно-смысловую сферу дошкольников на основе творческого взаимодействия в детско-взрослой общности</p> <p>Способствовать освоению социокультурного опыта в его культурно-историческом и личностном аспектах</p>	<p>Воспитывать любовь к своей семье, своему населенному пункту, родному краю, своей стране</p> <p>Воспитывать уважительное отношение к ровесникам, родителям (законным представителям), соседям, другим людям вне зависимости от их этнической принадлежности</p> <p>Воспитывать социальные чувства и навыки: способность к сопереживанию, общительность, дружелюбие</p> <p>Формировать навыки сотрудничества, умения соблюдать правила, активной личностной позиции</p> <p>Создавать условия для возникновения у ребёнка нравственного, социально значимого поступка, приобретения ребёнком опыта милосердия и заботы;</p> <p>Воспитывать отношение к родному языку как ценности,</p>	<p>Социально-коммуникативное развитие</p> <p>Речевое развитие</p>

Направления воспитания и базовые ценности	Цель	Задачи	Задачи образовательных областей	Образовательные области
			развивать умение чувствовать красоту языка, стремление говорить красиво (на правильном, богатом, образном языке).	
Социальное направление воспитания В основе лежат ценности «Человек», «Семья», «Дружба», «Сотрудничество»	Формирование ценностного отношения детей к семье, другому человеку, развитие дружелюбия, умения находить общий язык с другими людьми	Способствовать освоению детьми моральных ценностей Формировать у детей нравственные качества и идеалов Воспитывать стремление жить в соответствии с моральными принципами и нормами и воплощать их в своем поведении. Воспитывать уважение к другим людям, к законам человеческого общества. Способствовать накоплению у детей опыта социально-ответственного поведения Развивать нравственные представления, формировать навыки культурного поведения	Содействовать становлению целостной картины мира, основанной на представлениях о добре и зле, прекрасном и безобразном, правдивом и ложном	Социально-коммуникативное развитие
			Воспитывать уважения к людям – представителям разных народов России независимо от их этнической принадлежности;	Познавательное развитие
			Способствовать овладению детьми формами речевого этикета, отражающими принятые в обществе правила и нормы культурного поведения	Речевое развитие
			Создавать условия для выявления, развития и реализации творческого потенциала каждого ребёнка с учётом его индивидуальности, Поддерживать готовности детей к творческой самореализации и сотворчеству с другими людьми (детьми и взрослыми)	Художественно-эстетическое развитие
			Воспитывать активность, самостоятельность, уверенности в своих силах, развивать нравственные и волевые качества	Физическое развитие
Познавательное В основе лежит ценность	Формирование ценности познания	Воспитывать у ребёнка стремление к истине, способствовать становлению целостной картины мира, в которой	Воспитывать отношение к знанию как ценности, понимание значения образования для человека,	Познавательное развитие

Направления воспитания и базовые ценности	Цель	Задачи	Задачи образовательных областей	Образовательные области
«Познание»		интегрировано ценностное, эмоционально окрашенное отношение к миру, людям, природе, деятельности человека	<p>общества, страны Воспитывать уважительное, бережное и ответственное отношения к природе родного края, родной страны Способствовать приобретению первого опыта действий по сохранению природы.</p> <p>Формировать целостную картину мира на основе интеграции интеллектуального и эмоционально-образного способов его освоения детьми</p>	Художественно-эстетическое развитие
Физическое и оздоровительное В основе лежат ценности «Здоровье», «Жизнь»	Формирование ценностного отношения детей к здоровому образу жизни, овладение элементарными гигиеническими навыками и правилами безопасности	Способствовать становлению осознанного отношения к жизни как основоположной ценности Воспитывать отношение здоровью как совокупности физического, духовного и социального благополучия человека	Развивать навыки здорового образа жизни Формировать у детей возрастосообразных представлений о жизни, здоровье и физической культуре Способствовать становлению эмоционально-ценностного отношения к здоровому образу жизни, интереса к физическим упражнениям, подвижным играм, закаливанию организма, к овладению гигиеническим нормам и правилами	Физическое развитие
Трудовое В основе лежит ценность «Труд»	Формирование ценностного отношения детей к труду, трудолюбию и приобщение ребёнка к труду	Поддерживать привычку к трудовому усилию, к доступному напряжению физических, умственных и нравственных сил для решения трудовой задачи; Воспитывать стремление приносить пользу людям	Поддерживать трудовое усилие, формировать привычку к доступному дошкольнику напряжению физических, умственных и нравственных сил для решения трудовой задачи Формировать способность бережно и уважительно относиться к результатам своего	Социально-коммуникативное развитие

Направления воспитания и базовые ценности	Цель	Задачи	Задачи образовательных областей	Образовательные области
<p>Эстетическое</p> <p>В основе лежат ценности «Культура» и «Красота»</p>	<p>Становление у детей ценностного отношения к красоте</p>	<p>Воспитывать любовь к прекрасному в окружающей обстановке, в природе, в искусстве, в отношениях, развивать у детей желание и умение творить</p>	<p>труда и труда других людей.</p> <p>Воспитывать эстетические чувства (удивление, радость, восхищение, любовь) к различным объектам и явлениям окружающего мира (природного, бытового, социокультурного), к произведениям разных видов, жанров и стилей искусства (в соответствии с возрастными особенностями)</p> <p>Приобщать к традициям и великому культурному наследию русского народа, шедеврам мировой художественной культуры с целью раскрытия ценностей «Красота», «Природа», «Культура»</p> <p>Способствовать становлению эстетического, эмоционально-ценностного отношения к окружающему миру для гармонизации внешнего мира и внутреннего мира ребёнка</p> <p>Формировать целостную картину мира на основе интеграции интеллектуального и эмоционально-образного способов его освоения детьми</p> <p>Создавать условия для выявления, развития и реализации творческого потенциала каждого ребёнка с учётом его индивидуальности</p> <p>Поддерживать готовность детей творческой самореализации</p>	<p>Художественно-эстетическое развитие</p>

**Работа с родителями (законными представителями).
Содержание основных направлений и форм взаимодействия с семьей.**

Традиционные формы взаимодействия детского сада с семьей:

- - родительские собрания (общие и групповые)
- - собрания родительского комитета детского сада
- - дни открытых дверей
- ежедневный непосредственный контакт с родителями, во время приема и ухода детей
- участие родителей в мероприятиях группы и детского сада (развлечения, конкурсы, утренники и др.)
- индивидуальные консультации
- ознакомление родителей с достижениями ребенка
- Семинары-практикумы.
- Творческие мастерские.
- Родительский тренинг.
- Родительские вечера.
- Индивидуальные формы:
- Анкетирование, опрос.
- Индивидуальная консультация (беседа).
- Дистанционное общение
- Наглядно-информационные формы

Омимо традиционных в детском саду все большее значение приобретают инновационные формы взаимодействия:

Нетрадиционные формы организации взаимодействия педагогов и родителей

Наименование	С какой целью используется эта форма	Формы проведения общения
Информационно-аналитические	Выявление интересов, потребностей, запросов родителей, уровня их педагогической грамотности	Проведение социологических срезов, опросов, «Почтовый ящик»
Досуговые	Установление эмоционального контакта между педагогами, родителями, детьми	Совместные досуги, праздники, участие родителей и детей в выставках
Познавательные	Ознакомление родителей с возрастными и психологическими особенностями детей дошкольного возраста. Формирование у родителей практических навыков воспитания детей	Семинары-практикумы, педагогический брифинг, педагогическая гостиная, проведение собраний, консультаций в нетрадиционной форме, устные педагогические журналы, игры с педагогическим содержанием, педагогическая библиотека для родителей
Наглядно-информационные: информационно-ознакомительные; информационно-просветительские	Ознакомление родителей с работой дошкольного учреждения, особенностями воспитания детей. Формирование у родителей знаний о воспитании и развитии детей	Информационные проспекты для родителей, организация дней (недель) открытых дверей, открытых просмотров занятий и других видов деятельности детей. Выпуск газет, организация мини-библиотек

«Буккроссинг»	Приобщение родителей и детей к семейному чтению	Обратная связь о прочитанных книгах
Дистанционное общение	Консультации по организации деятельности, занятий детей в домашних условиях	Скайп, группы в соц. сетях

Таблица 16. Содержание взаимодействия педагога с родителями детей

Педагогический мониторинг	Педагогическая поддержка	Педагогическое образование родителей	Совместная деятельность педагогов и родителей
Группа старшего дошкольного возраста			
<ul style="list-style-type: none"> • выявление интересов и потребностей родителей в получении знаний и умений в конкретных областях семейного воспитания, • изучение возможности конкретного участия каждого родителя в педагогическом процессе детского сада. 	<ul style="list-style-type: none"> • создание условий для содержательного и познавательного взаимодействия взрослых и детей в процессе реализации совместных мероприятий по ознакомлению с профессиями, увлечениями конкретных родителей группы 	<ul style="list-style-type: none"> • создание условий для презентации педагогического роста, опыта позитивного родительства, в ходе которых происходит обогащение детско-родительских отношений, приобретение опыта совместной творческой деятельности, развитие коммуникативных навыков детей и взрослых, развитие их эмоциональной отзывчивости. 	<ul style="list-style-type: none"> • организация совместных детско-родительские проектов поисково-познавательной и творческой направленности; • использование результатов взаимодействия взрослых в целях педагогической рефлексии для определения совместного с семьей развития дошкольников.

Необходимыми **условиями** успешной реализации данного раздела Рабочей Программы являются:

1. *Доброжелательный стиль ежедневного общения* педагогов с родителями. Исключены категоричность, требовательный тон.
2. *Индивидуально-дифференцированный подход* – выбор педагогом форм и средств взаимодействия с учетом ситуации, настроения, действие в интересах ребенка.
3. *Сотрудничество, а не наставничество*, предполагающее создание атмосферы взаимопомощи и поддержки семьи в сложных педагогических ситуациях, демонстрация заинтересованности коллектива детского сада разобраться в проблемах семьи и искреннее желание помочь.
4. *Серьёзная подготовка* к любому мероприятию с целью обеспечения качества
5. *Динамичность – быстрое реагирование* на изменения социального состава родителей, их образовательные потребности и воспитательные запросы. В зависимости от этого меняются формы и направления работы педагогического коллектива с семьями обучающихся.

Одним из важных условий успешности решения задачи является дифференцированный подход к установлению взаимоотношений и взаимодействия с семьями обучающихся.

Организация предметно-пространственной среды

Реализация воспитательного потенциала предметно-пространственной среды предусматривает совместную деятельность педагогов, обучающихся, других участников образовательных отношений по её созданию, поддержанию, использованию в воспитательном процессе (указываются конкретные позиции, имеющиеся в детском саду или запланированные):

- знаки и символы государства, региона, населенного пункта; компоненты среды, отражающие региональные, этнографические и другие особенности социокультурных условий, в которых находится детский сад;
- компоненты среды, отражающие экологичность, природосообразность и безопасность;
- компоненты среды, обеспечивающие детям возможность общения, игры и совместной деятельности;
- компоненты среды, отражающие ценность семьи, людей разных поколений, радость общения с семьей;

компоненты среды, обеспечивающие ребёнку возможность познавательного развития, экспериментирования, освоения новых технологий, раскрывающие красоту знаний, необходимость научного познания, формирующие научную картину мира;

компоненты среды, обеспечивающие ребёнку возможность посильного труда, а также отражающие ценности труда в жизни человека и государства;

компоненты среды, обеспечивающие ребёнку возможности для укрепления здоровья, раскрывающие смысл здорового образа жизни, физической культуры и спорта;

компоненты среды, предоставляющие ребёнку возможность погружения в культуру России, знакомства с особенностями традиций многонационального русского народа.

2.5.3. Организационный раздел Программы воспитания

1) Требования к условиям работы с особыми категориями детей.

По своим основным задачам воспитательная работа в подготовительной группы № 72 детского сада №169 «Лесная сказка» не зависит от наличия (отсутствия) у ребёнка особых образовательных потребностей.

В основе процесса воспитания детей в детских садах лежат традиционные ценности русского общества.

В подготовительной группы № 72 детского сада №169 «Лесная сказка» при необходимости созданы особые условия воспитания для отдельных категорий обучающихся, имеющих особые образовательные потребности: дети с инвалидностью, дети с ограниченными возможностями здоровья, дети из социально уязвимых групп (дети из семей мигрантов, и так далее), одаренные дети и другие категории.

Инклюзия подразумевает готовность образовательной системы принять любого ребёнка независимо от его особенностей (психофизиологических, социальных, психологических, этнокультурных, национальных, религиозных и других) и обеспечить ему оптимальную социальную ситуацию развития.

В подготовительной группы № 72 детского сада №169 «Лесная сказка» созданы следующие условия, обеспечивающие достижение целевых ориентиров в работе с особыми категориями детей:

- 1) направленное на формирование личности взаимодействие взрослых с детьми, предполагающее создание таких ситуаций, в которых каждому ребёнку с особыми образовательными потребностями предоставляется возможность выбора деятельности, партнера и средств; учитываются особенности деятельности, средств её реализации, ограниченный объем личного опыта детей особых категорий;
- 2) формирование игры как важнейшего фактора воспитания и развития ребёнка с особыми образовательными потребностями, с учётом необходимости развития личности ребёнка, создание условий для самоопределения и социализации детей на основе социокультурных, духовно-нравственных ценностей и принятых в русском обществе правил и норм поведения;
- 3) создание воспитывающей среды, способствующей личностному развитию особой категории дошкольников, их позитивной социализации, сохранению их индивидуальности, охране и укреплению их здоровья и эмоционального благополучия;
- 4) доступность воспитательных мероприятий, совместных и самостоятельных, подвижных и статичных форм активности с учётом особенностей развития и образовательных потребностей ребёнка; речь идет не только о физической доступности, но и об интеллектуальной, когда созданные условия воспитания и применяемые правила должны быть понятны ребёнку с особыми образовательными потребностями;
- 5) участие семьи как необходимое условие для полноценного воспитания ребёнка дошкольного возраста с особыми образовательными потребностями.

3. ОРГАНИЗАЦИОННЫЙ РАЗДЕЛ

3.1. Обязательная часть

1.1.1. Описание материально-технического обеспечения Программы

В подготовительной группы № 72 детского сада №169 «Лесная сказка» созданы материально-технические условия, обеспечивающие:

1. Возможность достижения обучающимися планируемых результатов освоения Программы образования;

2. Выполнение требований санитарно-эпидемиологических правил и нормативов: к условиям размещения организаций, осуществляющих образовательную деятельность; оборудованию и содержанию территории;

помещениям, их оборудованию и содержанию; естественному и искусственному освещению помещений; отоплению и вентиляции;
 водоснабжению и канализации; организации питания;
 медицинскому обеспечению;
 приему детей в организации, осуществляющие образовательную деятельность; организации режима дня;
 организации физического воспитания; личной гигиене персонала;

3. Выполнение требований пожарной безопасности и электробезопасности;
 4. Выполнение требований по охране здоровья обучающихся и охране труда работников;
 5. Возможность для беспрепятственного доступа обучающихся с ОВЗ, в том числе детей-инвалидов к объектам инфраструктуры АНО.
- При создании материально-технических условий для детей с ОВЗ учитываются особенности их физического и психического развития.

Материально-техническое обеспечение Программы соответствует санитарным нормам, правилам пожарной безопасности, санитарно-гигиеническим правилам, возрастным и индивидуальным особенностям детей.

Материально-техническое обеспечение

№ п/п	Образовательные области	Наименование оборудованных учебных кабинетов, объектов для проведения практических занятий, объектов физической культуры и спорта с перечнем основного оборудования
1.	Социально-коммуникативное развитие	<p>Групповые комнаты с игровым оборудованием в группах и на участках, включающее предметы оперирования (для сюжетной игры), игрушки (персонажи и маркеры (знаки) игрового пространства); материал для игр с правилами (включающий материал для игр на физическое развитие, для игр на удачу (шансовых) и игр на умственное развитие); центры уединения и социально-эмоциональные уголки.</p> <p>Кабинет педагога-психолога (1 шт.), оборудованный игровым материалом, включающее предметы оперирования (для сюжетной игры), материал для игр с правилами (включающий материал для познавательного и интеллектуального развития); материалы для игр на взаимодействие и оказания психокоррекционной помощи детям для снятия тревожности, страхов, агрессивных проявлений и др. индивидуальных поведенческих особенностей.</p>
2.	Физическое развитие	<p>Спортивная площадка на территории со специальным оборудованием (физкультурным инвентарём, верандой и т. д.), в помещении — спортивный зал (включающий оборудование для ходьбы, бега, прыжков, катания, бросания, лазанья, общеразвивающих упражнений), кабинет для медицинского осмотра, изолятор и др. двигательные центры в группах, плескательный бассейн на улице, стационарный бассейн в помещении детского сада.</p>
3.	Речевое развитие	<p>Театрализованные, речевые центры, центры для настольно-печатных игр в групповых помещениях, оборудован кабинет развивающего обучения с мультимедийным оборудованием и интерактивной доской (приставкой)</p>

4.	Познавательной развитие	Кабинет развивающего обучения с мультимедийным оборудованием и интерактивной приставкой Mimio, компьютерный класс с персональными компьютерами и оборудованными рабочими местами, познавательные центры и центры экспериментирования в группах, уголки природы (ран. и дошк. возр.), сенсорные уголки в группах раннего возраста.
5.	Художественно-эстетическое развитие	Музыкальный зал, выставочный центр, изоцентр в группах, специальное оборудование (доска для рисования мелом и маркером, фланелеграф, магнитные планшеты, место для презентации детских работ в группах и помещениях детского сада; строительный материал, детали конструкторов, бумага разных цветов и фактуры, а также природные и бросовые материалы и др.); музыкальные инструменты, игрушки и атрибуты для различных видов театра; репродукции произведений изобразительного искусства (в т.ч. декоративно-прикладного); носители с записями произведений музыкального искусства; художественная литература в соответствии с возрастом.

Психолого-педагогические условия реализации Программы.

Особенности организации развивающей предметно-пространственной среды

Предметно-развивающая среда в детском саду выполняет образовательную, развивающую, воспитывающую, стимулирующую, организационную, коммуникационную, социализирующую и другие функции. Она направлена на развитие инициативности, самостоятельности, творческих проявлений ребёнка, имеет характер открытой незамкнутой системы, способной к корректировке и развитию. Окружающий предметный мир пополняется, обновляется в соответствии с возрастными возможностями ребёнка.

Среда детского сада обеспечивает:

- максимальную реализацию образовательного потенциала пространства детского сада (группы, участка);
- наличие материалов, оборудования и инвентаря для развития детей в разных видах детской деятельности;
- охрану и укрепление их здоровья, учёт особенностей и коррекцию недостатков их развития;
- возможность общения и совместной деятельности детей (в том числе младенческого, раннего и дошкольного возрастов) и взрослых со всей группой и в малых группах;
- двигательную активность детей, а также возможности для уединения;
- учёт национально-культурных, климатических условий, в которых осуществляется образовательная деятельность;
- учёт возрастных особенностей детей младенческого, раннего и дошкольного возрастов.

При создании предметно-пространственной развивающей среды педагогический коллектив детского сада придерживается следующих **принципов**.

Насыщенность среды: среда соответствует содержанию Программы, в том числе при реализации комплексно-тематического принципа её построения (ориентирована на примерный календарь праздников, тематика которых отражает все направления развития ребёнка младенческого, раннего и дошкольного возрастов), а также возрастным особенностям детей (учитывая ведущий вид деятельности в разные возрастные периоды дошкольного детства). Образовательное пространство включает средства реализации Программы, игровое, спортивное, оздоровительное оборудование и инвентарь (в здании и на участке) для возможности самовыражения и реализации творческих проявлений.

Трансформируемость: обеспечение возможности менять функциональную составляющую предметного пространства в зависимости от образовательной ситуации и меняющихся интересов и возможностей детей (в зависимости от времени года, возрастных, гендерных особенностей, конкретного содержания Программы, реализуемого здесь и сейчас).

В старших группах замысел основывается на теме игры, поэтому разнообразная полифункциональная предметная среда пробуждает активное воображение детей, и они всякий раз по-новому перестраивают имеющееся игровое пространство, используя гибкие модули, ширмы, занавеси, кубы, стулья. Трансформируемость предметно-игровой среды позволяет ребёнку взглянуть на игровое пространство с иной точки зрения, проявить активность в обустройстве места игры и предвидеть ее результаты.

Полифункциональность: использование в детском саду множества возможностей предметов пространственной среды, их изменение в зависимости от образовательной ситуации и интересов детей, возможности для совместной деятельности взрослого с детьми, самостоятельной детской активности,

позволяет организовать пространство группового помещения со специализацией его отдельных частей: для спокойных видов деятельности (центры «Книги», «Театрализованная деятельность»), активной деятельности (двигательный центр (физкультурный инвентарь), центр экспериментирования, центр конструирования, центр сюжетно-ролевых игр) и др.

Вариативность: возможность выбора ребёнком пространства для осуществления различных видов деятельности (игровой, двигательной, конструирования, изобразительной, музыкальной и т. д.), а также материалов, игрушек, оборудования, обеспечивающих самостоятельную деятельность детей.

Доступность: свободный доступ детей к играм, игрушкам, материалам и пособиям в разных видах детской деятельности (используемые игровые средства располагаются так, чтобы ребёнок мог дотянуться до них без помощи взрослых, что способствует развитию самостоятельности). В том числе - доступ к объектам природного характера, побуждающий к наблюдениям на участке детского сада (постоянным и эпизодическим) за ростом растений, участию в элементарном труде, проведению опытов и экспериментов с природным материалом.

Безопасность: соответствие предметно-развивающей среды требованиям по обеспечению надёжности и безопасности (в помещении отсутствуют опасные предметы (острые, бьющиеся, тяжёлые), углы – закрыты; безопасность при организации пространства и использования оборудования для двигательной деятельности и т.д.).

Гендерный принцип: среда обеспечивается материалами и игрушками как общими, так и специфичными для мальчиков и девочек.

Материалы, игрушки и оборудование имеют сертификат качества и отвечают педагогическим и эстетическим требованиям (способствуют развитию творчества, воображения; возможности применять игрушки как в индивидуальных, так и коллективных играх; обладают дидактическими свойствами (способствуют обучению конструированию, ознакомлению с цветом, формой и т. д.); и способствуют приобщению детей к миру искусства. Развивающая предметно-пространственная среда детского сада организована как культурное пространство, которое оказывает воспитывающее влияние на детей (изделия народного искусства, репродукции, портреты великих людей, предметы старинного быта и пр.)

Наполняемость развивающей предметно-пространственной среды отвечает принципу целостности образовательного процесса. Для реализации образовательных областей «Социально-коммуникативное развитие», «Познавательное развитие», «Речевое развитие», «Физическое развитие», «Художественно-эстетическое развитие» подготовлено определённое оборудование: дидактические материалы, средства, соответствующие психолого-педагогическим особенностям возраста воспитанников; предусматривают реализацию принципа интеграции образовательных областей, развития детских видов деятельности: игровой, коммуникативной, познавательно-исследовательской

Старший дошкольный возраст

При переходе ребенка в старшую и, в особенности, в подготовительную группу, начинает меняться его психологическая позиция: он впервые начинает ощущать себя старшим среди детей детского сада. Важно поддержать это ощущение такой организацией среды, при которой ребенок будет активно проявлять познавательную активность, самостоятельность, ответственность, инициативу. Воспитателю следует чаще привлекать старших дошкольников к созданию окружающей обстановки, спрашивая мнение по поводу предстоящих действий по изменению среды, вовлекать в сам процесс преобразований. Характерной особенностью старших дошкольников является появление интереса к проблемам, выходящим за рамки личного опыта. Через книги и предметы ребенок знакомится с животными и растениями дальних стран, с обычаями и внешним видом разных народов и эпох, с многообразными жанрами живописи и другими видами искусства. Пространство группы желательно «разбить» на небольшие полузамкнутые микро пространства (в которых могут находиться одновременно 3-6 человек), поставив стеллажи торцом к стенам и хорошо закрепив их. Необходимо, чтобы дети вместе с воспитателем могли по собственному замыслу несколько раз в год менять пространственную организацию среды. Для этой цели также подойдут небольшие ширмы, деревянные или металлические каркасы и отрезки ткани, крупный модульный материал или обычные картонные коробки большого размера, окрашенные или оклеенные пленкой. Предметно-игровая среда строится так, чтобы дети могли участвовать во всем многообразии игр: сюжетно-ролевых, строительно-конструктивных, режиссерских, театральных, народных, хороводных, развивающих, в играх с готовым содержанием и правилами, в подвижных играх и спортивных развлечениях. В сюжетно-ролевых играх дети отражают различные сюжеты: бытовые (магазин, семья), трудовые (строительство дома, доктор, школа), общественные (праздники, путешествия), содержание любимых литературных произведений и кинофильмов.

Атрибутика игр для старших дошкольников более детализирована. Размер оборудования и игрушек лучше небольшой — для игр на столе. Допустимо и крупное напольное оборудование, если дети активно и длительно играют. Большая часть оборудования хранится в коробках, на которых есть картинка и надпись для узнавания игры, дети самостоятельно определяют, в какие игры будут играть. «Развернуть» только те игры, в которые дети играют; игры могут длиться несколько дней и даже недель. В группе должна быть коробка с бросовым материалом, пластиковой и картонной упаковкой, отходами бумаги, ткани, меха, кожи, картона и др. материалов для изготовления по ходу игры недостающих атрибутов. Желательно включить альбомы, книги-самodelки с описанием последовательности изготовления различных игрушек для расширения содержания игр, ножницы, клей, скотч, фломастеры и другие материалы. Необходимо место для разыгрывания сюжетов в режиссерской игре (его можно изготовить из большой картонной коробки, вырезав две поверхности наподобие сцены), набор игрушечных персонажей размером примерно в ладонь взрослого, бросовый материал и инструменты, а также некоторые схемобразцы, фотографии декораций и кукол. В группе специальное место и оборудование выделено для игротеки. Это дидактические, развивающие и логико-математические игры, направленные на развитие логического действия сравнения, логических операций классификации, сериации, узнавание по описанию, воссоздание, преобразование, ориентировку по схеме, модели, на осуществление контрольно-проверочных действий («Так бывает?», «Найди ошибки художника»), на следование и чередование и др. Например, для развития логики это игры с логическими блоками Дьенеша, «Логический поезд», «Логический домик», «4-й лишний», «Поиск 9го», «Найди отличия». Обязательны тетради на печатной основе, познавательные книги для дошкольников. Также представлены игры на развитие умений счетной и вычислительной деятельности. Замечено, что старшие дошкольники, умеющие играть в разные игры с правилами, успешно осваивают учебную деятельность в школе. Игр с правилами огромное многообразие, это и лото, и домино, и маршрутные игры («ходилки»). Главный принцип отбора — игры должны быть интересными для детей, носить соревновательный характер, вызывать желание играть и без участия взрослого. Важная задача — развитие фонематического слуха. С этой целью воспитатель может предлагать детям в течение дня подбирать предметы и игрушки, названия которых начинаются с определенного звука, или этот звук есть в середине, конце слова. Для развития связной речи, стимулирования воображения и творчества в центре грамотности размещается 5-6 рамок (картонных или деревянных) и множество вырезанных из старых журналов картинок. Пусть ребенок покопается в кипе, выберет несколько разных картинок и разложит их в рамки в определенной последовательности, придумает и расскажет сюжет по этим картинкам. Изобразительная деятельность — одна из самых любимых для старших дошкольников. Кроме обычных материалов (бумага, картон, карандаши, фломастеры, краски, кисти), необходимо включить схемы-способы создания образов с помощью разнообразных техник. Желательно иметь пооперационные карты, отражающие последовательность действий по созданию какого-либо образа из глины, бумаги, других материалов. Книги и альбомы самоделок также помогут дошкольникам в изготовлении каких-либо конструкций и поделок. Рядом или в других местах группы надо отвести место для демонстрации созданных детьми работ. Можно крепить детские работы не только на стенках, но и подвешивать с помощью нитей к потолку, заполняя работами воздушное пространство группы. Организация самостоятельной повседневной трудовой деятельности диктует необходимость создания творческих мастерских, позволяющих детям работать с тканью, деревом, бумагой, мехом и др. материалами. При организации детского экспериментирования стоит новая задача: показать детям различные возможности инструментов, помогающих познавать мир, например, микроскоп. Если позволяют условия в детском саду, желательно для старших дошкольников выделить отдельную комнату для экспериментов с использованием технических средств. А в группе оставить только небольшую часть оборудования для экспериментирования с материалами, шарами, подвесами, водой, природными материалами. Важная роль в развитии ребенка отводится конструктивной деятельности. Для этого в среду группы помещают конструкторы и строительные наборы, выполненные из разного материала (пластика, дерева, металла), напольные и настольные, с разнообразными способами крепления деталей, разной тематической направленности. Кроме самих наборов необходимо включить в среду группы разнообразные схемы-образцы построек, фотоальбомы (с фотографиями архитектурных сооружений и детских построек), тетради для зарисовки схем созданных детьми конструкций. Наряду с художественной литературой в книжном уголке должна быть представлена справочная, познавательная литература, общие и тематические энциклопедии для дошкольников. Желательно книги расставить в алфавитном порядке, как в библиотеке, или по темам (природоведческая литература, сказки народные и авторские, литература о городе, стране и т.п.). Следует помнить, что позвоночник ребенка 5-7 лет очень чувствителен к деформирующим воздействиям. В тех местах группы, где у детей длительно сохраняются статические позы, необходимо продумать способы разминки (дартс, кольцобросы, кегли, серсо, баскетбольные кольца, мишени и шарики для бросания, подвески-колокольчики для вытягивания, воротца для подлезания). Воспитатель поддерживает попытки ребенка в правильной организации собственной деятельности, учит элементам разминки и

релаксации с помощью специальных атрибутов. У старших дошкольников начинает активизироваться интерес к будущему школьному обучению. Целесообразно выделить учебную зону, чтобы обстановка группы была приближена к учебной среде класса: поставить столы рядами, повесить школьную доску. В будущем это в определенной степени поможет адаптироваться к учебной среде класса. Важная задача — развитие рефлексии, формирование адекватной самооценки. Необходимо показывать детям рост их достижений, вызывать у них чувство радости и гордости от успешных самостоятельных действий. Для этого успехи ребенка важно фиксировать рисунками или пиктограммами. Умение планировать очень пригодится ребенку и в школе, и в жизни. План фиксируется разными способами записывается воспитателем, обозначается знаками, картинками). Для этого в группе надо иметь список имен детей, выставляя напротив каждого имени карточку с планом. Это легко сделать с помощью скотча, или закрепив на стене кусок белых обоев (на которых и вести записи), по мере необходимости обои прокручивать до чистого места. Необходимо развивать у ребенка представления о собственных возможностях и силах, учить познавать себя, используя самонаблюдения. Для этого есть разнообразные пути. Например; метки «Я расту» - это повод для обсуждения, кто выше, кто ниже, на сколько сантиметров вырос ребенок за месяц, за три месяца, кто растет быстрее, кто медленнее. Желательно каждый месяц обсуждать с детьми какую-либо тему, связанную с ребенком, его интересами. Например, «Моя семья», «Автопортрет», «Что я люблю и не люблю», «Я умею, я хочу научиться...», «Мой любимый праздник», «Что мне в себе нравится и не нравится», «Мои друзья», «Моя мечта», «Как я провожу выходной день» и другие. Эти темы надо не только обговаривать, но и записывать, зарисовывать, делать фотообзоры. Можно привлечь к этому родителей, предлагая сделать семейную газету. Такие газеты вывешивают в группе, дети с удовольствием рассматривают их, сравнивают свои представления, увлечения, предпочтения с другими. Привлекают старших дошкольников возможности изменения имиджа, внешнего вида. Для этого можно внести в группу зеркала, краски для грима, парички из ниток, старых колготок, детали одежды взрослых людей. Например, такие как шляпа, галстук, длинная пышная юбка, солнечные очки, шаль, пилотка стюардессы, капитанская фуражка. Для старших дошкольников расширяются возможности познания родного края, страны. В группу вносится герб города, края, в котором живут дети, герб и флаг страны. Изготавливаются газеты о том, как дошкольники путешествуют по родным местам с родителями, какие впечатления у них появились во время этих путешествий, что запомнилось больше всего. На карте страны отмечается место нахождения детского сада, а также те места (в стране, мире), в которых побывали дети группы. А рядом можно прикрепить рассказы детей об этих местах, о людях и их обычаях, фотографии. Можно вместе с детьми сделать макеты, отражающие содержание, с которым знакомятся дошкольники (деревня, древнее поселение, Петровская ассамблея). В старшем дошкольном возрасте воспитатель продолжает расширять область социально-нравственных ориентации и чувств детей. В группе отводится место, в котором постоянно вывешиваются картинки с различными ситуациями, отражающими поступки людей и варианты реагирования на это («+» — правильно, возможно, «-» так поступать нежелательно). Предлагаются игры, в которых дети конструируют эмоциональные проявления людей, например, «Конструктор эмоций». Для него нужна основа (подкладка) и набор деталей, из которых составляется лицо человека: овал лица, брови, глаза, нос, рот. Детали представлены в 4-5 вариантах. Ребенок «набирает» лицо человека и определяет его эмоциональное состояние, возраст, пол, характер, составляет творческий рассказ о полученном изображении.

Особенности организации развивающей предметно-пространственной среды по реализации программы «Я – гражданин Самарской земли»

Раздел	Возрастная группа			
	2-ая младшая	средняя	старшая	подготовительная
«Мой любимый город»	фото-презентация «Улицы вокруг нас», набор картинок для классификации на темы: «Овощи», «Фрукты», «Игрушки», схемы для конструирования, кубики;	карта города с изображением трех районов, иллюстрации с видами города, фотовыставка «Улицы ближайшего окружения»; презентация «Русская изба», макет «Русская изба», наборы предметов быта и одежда (сарафан, платки, картузы,	карта города, карта районов с названиями улиц, подписанных разным цветом; фотографии, презентация/ иллюстрации с видами улицы Жукова, Курчатова, Носова, Л.Яшина, др. улиц, модель/иллюстрация/презентация «Ставропольская крепость»,	альбомы о промышленности Тольятти, мультимедийные презентации об истории возникновения трех районов города, завода «Тольяттикаучук», Грушинского фестиваля; фотобоксы «Силуэты и фотографии памятников и зданий города Тольятти»,

	<p>модели автомобилей АВТОВАЗа (сувенирные), иллюстрации с изображением автомобильного завода АВТОВАЗ; настольно-печатные игры «Посуда»; наборы иллюстраций на тему «Подарки»; игрушки-забавы (свистульки, дергунки); современные игрушки; игрушечные кондитерские изделия; фотопрезентация о кондитерской фабрике «Сласти»;</p>	<p>чугунок и т.д.), аудиозаписи колыбельных; презентация/иллюстрации «Тольяттимолоко», наборы картинок с изображением продукции «Тольяттимолоко», фотопрезентация о Автозаводе, слайды с этапами сборки автомобилями; набор фотографий-иллюстраций с изображением Дня города, салют; макет улицы; иллюстрации из сказок; коллекция книг «Русские народные сказки»;</p>	<p>фотоматериал с изображением равнины, гор, болота, реки, леса, схемы домов; карточки с изображением герба, символики Тольятти, видеофильм «Бессмертный полк», минусовые мелодии песен (М. Блантер, М. Исаковский «Катюша», Д. Тухманов, В. Харитонов «День Победы», Дан. и Дм. Покрасс, Б. Ласкин «Три танкиста», О. Газманов «Офицеры»); видеофильм о АВТОВАЗЕ и о работе конвейера; слайды с этапами сборки автомобилями; видео ролик «Наш хлебозавод «Край каравай»»; картинки с изображением продуктов для выпекания хлебобулочных изделий; технологические карты «Изготовления хлебобулочных изделий как на хлебозаводе «Край Каравай»</p>	<p>интерактивное панно – эскизы «Детский музей», «Музей военной техники», набор элементов конструкции и украшений, карточки «Прошлое и настоящее»; разрезные картинки для игры «Собери картинку» (палатка, шалаш, чум, иглу, навес, стог сена), спальные мешки, фонограммы детских песен, иллюстрации для дидактической игры «Что сначала, что потом. Источник света», картинки с изображением автомобилей разных марок. модели автомобилей АВТОВАЗа; карта мира; пропуска, на каждого ребенка для игры; разрезные картинки с изображением моделей автомобилей</p>
<p>«Просторы Самарской области»</p>	<p>Изделия из глины (свистульки, тарелки, вазы, горшки), песок, глина, д/ и «Что из чего», д/и «Что лишнее», художественная литература: А.Толстой «Глиняный сынок», «Глиняный сынок».</p>	<p>Фотоматериалы: белки летяги, белки обыкновенной, разрезные картинки белки летяги, раскраски белки – летяги, д/и «Угощение для белочки летяги», д/и «Найди отличие», д/и «Враги белки летяги». Фото с изображением Жигулевских гор, природоохранные знаки, д/и «Животные Жигулевских гор», д/и «Собери природоохранный знак», д/и «Угадай по описанию».</p>	<p>Раскраски птиц родного края(тетерев, <i>глухарь</i>, рябчик),д/и « Правила поведения в лесу», д/и « Лесные птицы нашего края», д/и « Угадай по голосу». Художественная литература: р.н.с « Глухарь и тетерев».</p>	<p>Фотографии с изображением растений Самарской Луки, карта Самарской Луки, д/ и «Собери пазл, д/и « Растения Самарской Луки». Красная книга Самарской области, разрезные картинки - пазлы растений, д/и « Угадай где я расту» д/и « Четвертый лишний», д/и « Собери растение». Художественная литература: Сладков «Рассказы о природе», сказки Самарской Луки.</p>

		Художественная литература: Легенды о Жигулевских горах.		
«Славится Самарский край»	<ol style="list-style-type: none"> 1.Наборы иллюстраций по темам блока. 2. Аудиозаписи по темам блока, колонка для прослушивания аудиозаписей. 3.Игровой мешочек с не-обходимыми игрушками по темам блока 4. Схема города Тольятти 5. Наборы мягкой педаго-гики (цветные шифоно-вые платочки, цветные мягкие мячики), наборы «Дары Фребеля». 6. Материалы для изобра-зительной деятельности. 	<p>Портрет Лоры Городецкой, альбом или презентация с фотографиями ее творчества (глиняные игрушки). Телевизор, презентация «Виртуальная экскурсия в Самару», (https://www.youtube.com/watch?v=nt8BFJaeGKs). Лора Городецкая самарская глиняная игрушка https://www.youtube.com/watch?v=TaUQGvK6798). Виртуальная экскурсия в музей П.В.Алабина http://old.alabin.ru/alabina/exposur e/collections/applied_art). Из Самары с любовью https://yandex.ru/video/preview/?filmId=14881834365864949251&parent-reqid=1616524318404060-494534694177828869100270-production-app-host-sas-web-yp-190&path=wizard&text=надписи+на+самарских+игрушках+Лоры+Городецкой&wiz_type=vital)</p> <p>Картинки Самарских глиняных игрушек; заготовки из картона, для разукрашивания пасхального оконца, цветные фломастеры, карандаши. Мультимедийное оборудование для видео экскурсии, презентация музея, портрет К.Г. Сахарова, фотоальбом с фотографиями музея им. К.Г. Сахарова, фотографии и разрезные картинки для заданий, набор букв, фигуры из картона (круг,</p>	<p>Портрет Надежды Головановой, альбом или презентация с фотографиями ее творчества. Матрешки разной росписи, в том числе и Самарские матрешки. Мультимедиа-проектор, сундучок с деревянной матрешкой, картинки с изображением матрешек Семеновской, Полхов-Майданской, Загорской (Сергиево-Посадской) Жигулевской, Самарской, лекала матрешек из ватмана (в рост ребенка) на каждую подгруппу детей, восковые мелки, кисти для краски, подставка для кисти, салфетки, краски, восковые мелки. Игровое поле, фишки, кубик, мольберт, листы А4, карандаши, карточки с изображением военной техники, макет мини-музея, песочные часы, карточки красного и зеленого цвета (вариант для деления на команды.) Книги: Сказки и предания Самарского края Сказки Самарской Луки. Ширмы для театральной деятельности.</p>	

		квадрат, треугольник). План-схема паркового комплекса. Миниатюры военной техники. Макет музея.	
--	--	--	--

Методические материалы

В детском саду имеются различные виды методической продукции:

1. Учебные издания в бумажном и электронном виде: учебная программа, учебное пособие, учебно-методическое пособие, хрестоматия, справочник и др.
2. Дидактические материалы: учебное наглядное пособие, рабочая тетрадь, практикум, информационно-ознакомительная продукция (буклет, аннотированный каталог, информационно-методический справочник).
3. Организационно-методическая продукция: инструкция, методическая разработка, методические рекомендации, методическое пособие, тематическая папка и др.
4. Прикладная методическая продукция: карточки, тестовые задания, графики, схемы, рисунки, карты, иллюстрации, макеты, модели, тематическая подборка материала-текстового и наглядно-иллюстративного.
5. Аудио – и видеоматериалы: диафильмы, видеоролики, аудиозаписи.
6. Электронные образовательные ресурсы, необходимые для организации всех видов образовательной деятельности и создания развивающей предметно-пространственной среды: мультимедийные презентации, мультимедийные дидактические пособия, интерактивные развивающие пособия.

[Примерный перечень художественной литературы](#)

[Примерный перечень музыкальных произведений](#)

[Примерный перечень произведений изобразительного искусства](#)

[Примерный перечень анимационных произведений](#)

Примерный перечень литературных, музыкальных, художественных, анимационных произведений для реализации Федеральной программы.

Примерный перечень художественной литературы.

От 6 до 7 лет.

Малые формы фольклора. Загадки, небылицы, дразнилки, считалки, пословицы, поговорки, заклинки, народные песенки, прибаутки, скороговорки.

Русские народные сказки. "Василиса Прекрасная" (из сборника А.Н. Афанасьева); "Вежливый Кот-воркот" (обработано М. Булатова); "Иван Царевич и Серый Волк" (обработано А.Н. Толстого); "Зимовье зверей" (обработано А.Н. Толстого); "Кощей Бессмертный" (2 вариант) (из сборника А.Н. Афанасьева); "Рифмы" (авторизованный пересказ Б.В. Шергина); "Семь Симеонов - семь работников" (обработано И.В. Карнауховой); "Солдатская загадка" (из сборника А.Н. Афанасьева); "У страха глаза велики" (обработано О.И. Капицы); "Хвосты" (обработано О.И. Капицы).

Былины. "Садко" (пересказ И.В. Карнауховой/запись П.Н. Рыбникова); "Добрыня и Змей" (обработано Н.П. Колпаковой/пересказ И.В. Карнауховой); "Илья Муромец и Соловей-Разбойник" (обработано А.Ф. Гильфердинга/пересказ И.В. Карнауховой).

Сказки народов мира. "Айюга", нанайск., обработано Д. Нагишкина; "Беляночка и Розочка", нем. из сказок Бр. Гримм, пересказ А.К. Покровской; "Самый красивый наряд на свете", пер. с япон. В. Марковой; "Голубая птица", туркм. обработано А. Александровой и М. Туберовского; "Кот в сапогах" (пер. с франц. Т. Габбе), "Волшебница" (пер. с франц. И.С. Тургенева), "Мальчик с пальчик" (пер. с франц. Б.А. Дехтерева), "Золушка" (пер. с франц. Т. Габбе) из сказок Перро Ш.

Произведения поэтов и писателей России.

Поэзия. Аким Я.Л. "Мой верный чиж"; Бальмонт К.Д. "Снежинка"; Благикина Е.А. "Шинель", "Одуванчик", "Наш дедушка" (по выбору); Бунин И.А. "Листопад"; Владимиров Ю.Д. "Чудаки"; Гамзатов Р.Г. "Мой дедушка" (перевод с аварского языка Я. Козловского), Городецкий С.М. "Весенняя песенка";

Есенин С.А. "Поет зима, аукает....", "Пороша"; Жуковский В.А. "Жаворонок"; Левин В.А. "Зеленая история"; Маршак С.Я. "Рассказ о неизвестном герое"; Маяковский В.В. "Эта книжечка моя, про моря и про маяк"; Моравская М. "Апельсиновые корки"; Мошковская Э.Э. "Добежали до вечера", "Хитрые старушки"; Никитин И.С. "Встреча зимы"; Орлов В.Н. "Дом под крышей голубой"; Пляцковский М.С. "Настоящий друг"; Пушкин А.С. "Зимний вечер", "Унылая пора! Очей очарованье!.." ("Осень"), "Зимнее утро" (по выбору); Рубцов Н.М. "Про зайца"; Сапгир Г.В. "Считалки", "Скороговорки", "Людоед и принцесса, или Все наоборот" (по выбору); Серова Е.В. "Новогоднее"; Соловьева П.С. "Подснежник", "Ночь и день"; Степанов В.А. "Что мы Родиной зовем?"; Токмакова И.П. "Мне грустно", "Куда в машинах снег везут" (по выбору); Тютчев Ф.И. "Чародейкою зимою...", "Весенняя гроза"; Успенский Э.Н. "Память"; Черный С. "На коньках", "Волшебник" (по выбору).

Проза. Алексеев С.П. "Первый ночной таран"; Бианки В.В. "Тайна ночного леса"; Воробьев Е.З. "Обрывок провода"; Воскобойников В.М. "Когда Александр Пушкин был маленьким"; Житков Б.С. "Морские истории" (1 - 2 рассказа по выбору); Зощенко М.М. "Рассказы о Леле и Миньке" (1 - 2 рассказа по выбору); Коваль Ю.И. "Русачок-травник", "Стожок", "Алый" (по выбору); Куприн А.И. "Слон"; Мартынова К., Василяди О. "Елка, кот и Новый год"; Носов Н.Н. "Заплата", "Огурцы", "Мишкина каша" (по выбору); Митяев А.В. "Мешок овсянки"; Погодин Р.П. "Жаба", "Шутка" (по выбору); Пришвин М.М. "Лисичкин хлеб", "Изобретатель" (по выбору); Ракитина Е. "Приключения новогодних игрушек", "Сережик" (по выбору); Раскин А.Б. "Как папа был маленьким" (1 - 2 рассказа по выбору); Сладков Н.И. "Хитрющий зайчишка", "Синичка необыкновенная", "Почему ноябрь пегий" (по выбору); Соколов-Микитов И.С. "Листопадничек"; Толстой Л.Н. "Филипок", "Лев и собачка", "Прыжок", "Акула", "Пожарные собаки" (1 - 2 рассказа по выбору); Фадеева О. "Мне письмо!"; Чаплина В.В. "Кинули"; Шим Э.Ю. "Хлеб растет".

Литературные сказки. Гайдар А.П. "Сказка о Военной тайне, о Мальчише-Кибальчише и его твердом слове"; Гаршин В.М. "Лягушка-путешественница"; Козлов С.Г. "Как Ежик с Медвежонком звезды протирали"; Маршак С.Я. "Двенадцать месяцев"; Паустовский К.Г. "Теплый хлеб", "Дремучий медведь" (по выбору); Ремизов А.М. "Гуси-лебеди", "Хлебный голос"; Скребицкий Г.А. "Всяк по-своему"; Соколов-Микитов И.С. "Соль Земли".

Произведения поэтов и писателей разных стран.

Поэзия. Брехт Б. "Зимний вечер через форточку" (пер. с нем. К. Орешина); Дриз О.О. "Как сделать утро волшебным" (пер. с евр. Т. Спендиаровой); Лир Э. "Лимерики" (пер. с англ. Г. Кружкова); Станчев Л. "Осенняя гамма" (пер. с болг. И.П. Токмаковой); Стивенсон Р.Л. "Вычитанные страны" (пер. с англ. Вл.Ф. Ходасевича).

Литературные сказки. Сказки-повести (для длительного чтения). Андерсен Г.Х. "Оле-Лукойе" (пер. с датск. А. Ганзен), "Соловей" (пер. с датск. А. Ганзен, пересказ Т. Габбе и А. Любарской), "Стойкий оловянный солдатик" (пер. с датск. А. Ганзен, пересказ Т. Габбе и А. Любарской), "Снежная Королева" (пер. с датск. А. Ганзен), "Русалочка" (пер. с датск. А. Ганзен) (1 - 2 сказки по выбору); Гофман Э.Т.А. "Щелкунчик и мышинный Король" (пер. с нем. И. Татариновой); Киплинг Дж. Р. "Маугли" (пер. с англ. Н. Дарузес/И. Шустовой), "Кошка, которая гуляла сама по себе" (пер. с англ. К.И. Чуковского/Н. Дарузес); Кэрролл Л. "Алиса в стране чудес" (пер. с англ. Н. Демуровой, Г. Кружкова, А. Боченкова, стихи в пер. С.Я. Маршака, Д. Орловской, О. Седаковой); Линдгрэн А. "Три повести о Малыше и Карлсоне" (пер. со шведск. Л.З. Лунгиной); Нурдквист С. "История о том, как Финдус потерялся, когда был маленьким"; Поттер Б. "Сказка про Джемайму Нырнвиллужу" (пер. с англ. И.П. Токмаковой); Родари Дж. "Путешествие Голубой Стрелы" (пер. с итал. Ю. Ермаченко); Топпелиус С. "Три ржаных колоска" (пер. со шведск. А. Любарской); Эме М. "Краски" (пер. с франц. И. Кузнецовой); Янссон Т. "Шляпа волшебника" (пер. со шведск. языка В.А. Смирнова/Л. Брауде).

<https://pdlada.ru/upload/medialibrary/735/hk9ioqzamx7pxom9uovp0lsjz897ancj/%D0%A4%D0%9E%D0%9F%20%D0%94%D0%9E.pdf#page=204>

Примерный перечень музыкальных произведений.

От 6 лет до 7 лет.

Слушание. "Колыбельная", муз. В. Моцарта; "Осень" (из цикла "Времена года" А. Вивальди); "Октябрь" (из цикла "Времена года" П. Чайковского); "Детская полька", муз. М. Глинки; "Море", "Белка", муз. Н. Римского-Корсакова (из оперы "Сказка о царе Салтане"); "Итальянская полька", муз. С. Рахманинова; "Танец с саблями", муз. А. Хачатуряна; "Пляска птиц", муз. Н. Римского-Корсакова (из оперы "Снегурочка"); "Рассвет на Москве-реке", муз.

М. Мусоргского (вступление к опере "Хованщина").

Пение.

Упражнения на развитие слуха и голоса. "Бубенчики", "Наш дом", "Дудка", "Кукушечка", муз. Е. Тиличеевой, сл. М. Долинова; "В школу", муз. Е. Тиличеевой, сл. М. Долинова; "Котя-коток", "Колыбельная", "Горошина", муз. В. Карасевой; "Качели", муз. Е. Тиличеевой, сл. М. Долинова.

Песни. "Листопад", муз. Т. Попатенко, сл. Е. Авдиенко; "Здравствуй, Родина моя!", муз. Ю. Чичкова, сл. К. Ибряева; "Зимняя песенка", муз. М. Красева, сл. С. Вышеславцевой; "Елка", муз. Е. Тиличеевой, сл. Е. Шмановой; сл. З. Петровой; "Самая хорошая", муз. В. Иванникова, сл. О. Фадеевой; "Хорошо у нас в саду", муз. В. Герчик, сл. А. Пришельца; "Новогодний хоровод", муз. Т. Попатенко; "Новогодняя хороводная", муз. С. Шнайдера; "Песенка про бабушку", муз. М. Парцхаладзе; "До свиданья, детский сад", муз. Ю. Слонова, сл. В. Малкова; "Мы теперь ученики", муз. Г. Струве; "Праздник Победы", муз. М. Парцхаладзе; "Песня о Москве", муз. Г. Свиридова.

Песенное творчество. "Веселая песенка", муз. Г. Струве, сл. В. Викторова; "Плясовая", муз. Т. Ломовой; "Весной", муз. Г. Зингера.

Музыкально-ритмические движения

Упражнения. "Марш", муз. М. Робера; "Бег", "Цветные флажки", муз. Е. Тиличеевой; "Кто лучше скачет?", "Шагают девочки и мальчики", муз. В. Золотарева; поднимай и скрещивай флажки ("Этюд", муз. К. Гуритта); полоскать платочки: "Ой, утушка луговая", рус. нар. мелодия, обраб. Т. Ломовой; "Упражнение с кубиками", муз. С. Соснина.

Этюды. "Медведи пляшут", муз. М. Красева; Показывай направление ("Марш", муз. Д. Кабалевского); каждая пара пляшет по-своему ("Ах ты, береза", рус. нар. мелодия); "Попрыгунья", "Лягушки и аисты", муз. В. Витлина.

Танцы и пляски. "Задорный танец", муз. В. Золотарева; "Полька", муз. В. Косенко; "Вальс", муз. Е. Макарова; "Яблочко", муз. Р. Глиэра (из балета "Красный мак"); "Прялица", рус. нар. мелодия, обраб. Т. Ломовой; "Сударушка", рус. нар. мелодия, обраб. Ю. Слонова.

Характерные танцы. "Танец снежинок", муз. А. Жилина; "Выход к пляске медвежат", муз. М. Красева; "Матрешки", муз. Ю. Слонова, сл. Л. Некрасовой.

Хороводы. "Выйду ль я на реченьку", рус. нар. песня, обраб. В. Иванникова; "На горе-то калина", рус. нар. мелодия, обраб. А. Новикова.

Музыкальные игры.

Игры. Кот и мыши", муз. Т. Ломовой; "Кто скорей?", муз. М. Шварца; "Игра с погремушками", муз. Ф. Шуберта "Экоссез"; "Поездка", "Пастух и козлята", рус. нар. песня, обраб. В. Трутовского.

Игры с пением. "Плетень", рус. нар. мелодия "Сеяли девушки", обр. И. Кишко; "Узнай по голосу", муз. В. Ребикова ("Пьеса"); "Теремок", рус. нар. песня; "Метелица", "Ой, вставала я ранешенько", рус. нар. песни; "Ищи", муз. Т. Ломовой; "Со вьюном я хожу", рус. нар. песня, обраб. А. Гречанинова; "Савка и Гришка", белорус, нар. песня.

Музыкально-дидактические игры.

Развитие звуковысотного слуха. "Три поросенка", "Подумай, отгадай", "Звуки разные бывают", "Веселые Петрушки".

Развитие чувства ритма. "Прогулка в парк", "Выполни задание", "Определи по ритму". Развитие тембрового слуха. "Угадай, на чем играю", "Рассказ музыкального инструмента", "Музыкальный домик".

Развитие диатонического слуха. "Громко-тихо запоем", "Звенящие колокольчики, ищи".

Развитие восприятия музыки. "На лугу", "Песня - танец - марш", "Времена года", "Наши любимые произведения".

Развитие музыкальной памяти. "Назови композитора", "Угадай песню", "Повтори мелодию", "Узнай произведение".

Инсценировки и музыкальные спектакли. "Как у наших у ворот", рус. нар. мелодия, обр. В. Агафонникова; "Как на тоненький ледок", рус. нар. песня; "На зеленом лугу", рус. нар. мелодия; "Зайка, выходи", рус. нар. песня, обраб. Е. Тиличеевой; "Золушка", авт. Т. Коренева, "Муха-цокотуха" (опера-игра по мотивам сказки К. Чуковского), муз. М. Красева.

Развитие танцевально-игрового творчества. "Полька", муз. Ю. Чичкова; "Хожу я по улице", рус. нар. песня, обраб. А. Б. Дюбюк; "Зимний праздник", муз. М. Старокадомского; "Вальс", муз. Е. Макарова; "Тачанка", муз. К. Листова; "Два петуха", муз. С. Разоренова; "Вышли куклы танцевать", муз. В. Витлина; "Полька", латв. нар. мелодия, обраб. А. Жилинского; "Русский перепляс", рус. нар. песня, обраб. К. Волкова.

Игра на детских музыкальных инструментах. "Бубенчики", "Гармошка", муз. Е. Тиличевой, сл. М. Долинова; "Наш оркестр", муз. Е. Тиличевой, сл. Ю. Островского "На зеленом лугу", "Во саду ли, в огороде", "Сорока-сорока", рус. нар. мелодии; "Белка" (отрывок из оперы "Сказка о царе Салтане", муз. Н. Римского-Корсакова); "Я на горку шла", "Во поле береза стояла", рус. нар. песни; "К нам гости пришли", муз. А. Александрова; "Вальс", муз. Е. Тиличевой. <https://pdlada.ru/upload/medialibrary/735/hk9ioqzamx7pxom9uovp0lsjz897ancj/%D0%A4%D0%9E%D0%9F%20%D0%94%D0%9E.pdf#page=213>

Примерный перечень произведений изобразительного искусства.

От 6 до 7 лет.

Иллюстрации, репродукции картин: И.И. Левитан "Золотая осень", "Осенний день. Сокольники", "Стога", "Март", "Весна. Большая вода"; В.М. Васнецов "Аленушка", "Богатыри", "Иван - царевич на Сером волке", "Гусляры"; Ф.А. Васильев "Перед дождем"; В.Д. Поленов "Золотая осень"; И.Ф. Хруцкий "Цветы и плоды"; И.И. Шишкин, К.А. Савицкий "Утро в сосновом лесу", И.И. Шишкин "Рожь"; А.И. Куинджи "Березовая роща"; А.А. Пластов "Летом", "Сенокос"; И.С. Остроухов "Золотая осень", З.Е. Серебрякова "За завтраком"; В.А. Серов "Девочка с персиками"; А.С. Степанов "Катание на Масленицу"; И.Э. Грабарь "Зимнее утро"; Ю. Кугач "Накануне праздника"; А.К. Саврасов "Грачи прилетели", "Ранняя весна"; К.Ф. Юон "Мартовское солнце"; К.С. Петров - Водкин "Утренний натюрморт"; К.Е. Маковский "Дети, бегущие от грозы", "Портрет детей художника"; И.И. Ершов "Ксения читает сказки куклам"; М.А. Врубель "Царевна-Лебедь".

Иллюстрации к книгам: И.Я. Билибин "Марья Моревна", "Сказка о царе Салтане", "Сказке о рыбаке и рыбке"; Л.В. Владимирский к книге А.Н. Толстой "Приключения Буратино, или Золотой ключик"; Е.М. Рачев "Терем-теремок". <https://pdlada.ru/upload/medialibrary/735/hk9ioqzamx7pxom9uovp0lsjz897ancj/%D0%A4%D0%9E%D0%9F%20%D0%94%D0%9E.pdf@page=215>

Примерный перечень анимационных произведений.

В перечень входят анимационные произведения для совместного семейного просмотра, бесед и обсуждений, использования их элементов в образовательном процессе в качестве иллюстраций природных, социальных и психологических явлений, норм и правил конструктивного взаимодействия, проявлений сопереживания и взаимопомощи; расширения эмоционального опыта ребенка, формирования у него эмпатии и ценностного отношения к окружающему миру.

Полнометражные анимационные фильмы рекомендуются только для семейного просмотра и не могут быть включены в образовательный процесс ДОО. Время просмотра ребенком цифрового и медиа контента должно регулироваться родителями (законными представителями) и соответствовать его возрастным возможностям. Некоторые анимационные произведения требуют особого внимания к эмоциональному состоянию ребенка и не рекомендуются к просмотру без обсуждения со взрослым переживаний ребенка. Ряд фильмов содержат серию образцов социально неодобряемых сценариев поведения на протяжении длительного экранного времени, что требует предварительного и последующего обсуждения с детьми.

Выбор цифрового контента, медиа продукции, в том числе анимационных фильмов, должен осуществляться в соответствии с нормами, регулирующими защиту детей от информации, причиняющей вред здоровью и развитию детей в Российской Федерации

Для детей старшего дошкольного возраста (6 - 7 лет).

Фильм "Мальш и Карлсон", студия "Союзмультфильм", режиссер Б. Степанцев, 1969.

Фильм "Лягушка-путешественница", студия "Союзмультфильм", режиссеры В. Котеночкин, А. Трусов, 1965.

Фильм "Варежка", студия "Союзмультфильм", режиссер Р. Качанов, 1967.

Фильм "Честное слово", студия "Экран", режиссер М. Новогрудская, 1978.

Фильм "Вовка в тридевятом царстве", студия "Союзмультфильм", режиссер Б. Степанцев, 1965.

Фильм "Заколдованный мальчик", студия "Союзмультфильм", режиссер А. Снежко-Блоцкая, В. Полковников, 1955.

Фильм "Золотая антилопа", студия "Союзмультфильм", режиссер Л. Атаманов, 1954.

Фильм "Бременские музыканты", студия "Союзмультфильм", режиссер И. Ковалевская, 1969.

Фильм "Двенадцать месяцев", студия "Союзмультфильм", режиссер И. Иванов-Вано, М. Ботов, 1956.
 Фильм "Ежик в тумане", студия "Союзмультфильм", режиссер Ю. Норштейн, 1975.
 Фильм "Девочка и дельфин", студия "Союзмультфильм", режиссер Р. Зельма, 1979.
 Фильм "Верните Рекса", студия "Союзмультфильм", режиссер В. Пекарь, В. Попов, 1975.
 Фильм "Сказка сказок", студия "Союзмультфильм", режиссер Ю. Норштейн, 1979.
 Фильм Сериал "Простоквашино" и "Возвращение в Простоквашино" (2 сезона), студия "Союзмультфильм", режиссеры: коллектив авторов, 2018.
 Сериал "Смешарики", студии "Петербург", "Мастерфильм", коллектив авторов, 2004.
 Сериал "Малышарики", студии "Петербург", "Мастерфильм", коллектив авторов, 2015.
 Сериал "Домовенок Кузя", студия ТО "Экран", режиссер А. Зябликова, 2000 - 2002.
 Сериал "Ну, погоди!", студия "Союзмультфильм", режиссер В. Котеночкин, 1969.
 Сериал "Фиксики" (4 сезона), компания "Аэроплан", режиссер В. Бедошвили, 2010.
 Сериал "Оранжевая корова" (1 сезон), студия Союзмультфильм, режиссер Е. Ернова.
 Сериал "Монсики" (2 сезона), студия "Рики", режиссер А. Бахурин.
 Сериал "Смешарики. ПИН-КОД", студия "Рики", режиссеры: Р. Соколов, А. Горбунов, Д. Сулейманов и другие.
 Сериал "Зебра в клеточку" (1 сезон), студия "Союзмультфильм", режиссер А. Алексеев, А. Борисова, М. Куликов, А. Золотарева, 2020.

<https://pdlada.ru/upload/medialibrary/735/hk9ioqzamx7pxom9uovp0lsjz897ancj/%D0%A4%D0%9E%D0%9F%20%D0%94%D0%9E.pdf#page=218>

Для детей старшего дошкольного возраста (7 - 8 лет).

Полнометражный анимационный фильм "Снежная королева", студия "Союзмультфильм", режиссер Л. Атаманов, 1957.
 Полнометражный анимационный фильм "Аленький цветочек", студия "Союзмультфильм", режиссер Л. Атаманов, 1952.
 Полнометражный анимационный фильм "Сказка о царе Салтане", студия "Союзмультфильм", режиссер И. Иванов-Вано, Л. Мильчин, 1984.
 Полнометражный анимационный фильм "Белка и Стрелка. Звездные собаки", киностудия "Центр национального фильма" и ООО "ЦНФ-Анима, режиссер С. Ушаков, И. Евланникова, 2010.
 Полнометражный анимационный фильм "Суворов: великое путешествие" (6+), студия "Союзмультфильм", режиссер Б. Чертков, 2022.
 Полнометражный анимационный фильм "Бемби", студия Walt Disney, режиссер Д. Хэнд, 1942.
 Полнометражный анимационный фильм "Король Лев", студия Walt Disney, режиссер Р. Адлере, 1994, США.
 Полнометражный анимационный фильм "Мой сосед Тоторо", студия "Ghibli", режиссер Х. Миядзаки, 1988.
 Полнометражный анимационный фильм "Рыбка Поньо на утесе", студия "Ghibli", режиссер Х. Миядзаки, 2008.

<https://pdlada.ru/upload/medialibrary/735/hk9ioqzamx7pxom9uovp0lsjz897ancj/%D0%A4%D0%9E%D0%9F%20%D0%94%D0%9E.pdf#page=219>

3.1.3. Планирование образовательной деятельности

Режим дня в подготовительной группе (холодный период)

Элементы режима

Длительность основных
элементов режима
6.30 - 8.25

Прием детей, осмотр, игры,
утренняя гимнастика (не менее 10 минут с 3 лет);
самостоятельная деятельность

8.25 - 8.50

Подготовка к завтраку, завтрак, подготовка к занятиям
занятия фронтальные или по подгруппам (включая гимнастику в процессе занятия - 2 минуты)

8.50-9.20

	9.30-10.00 <i>по подгруппам</i>
игры, культурные практики	10.20 -10.50 <i>фронтально</i> 8.50-10.10 <i>свободная подгруппа</i>
Второй завтрак	10.10 - 10.20
Подготовка к прогулке, прогулка, возвращение с прогулки.	10.50-12.20 (1 ч. 30мин.)
Игры, самостоятельная деятельность	12.20-12.30
Подготовка к обеду. Обед	12.30-13.00
Подготовка ко сну, сон, постепенный подъем, оздоровительные (закаливающие с 3 - лет) и гигиенические процедуры	13.00-15.30 (2 ч. 30 мин)
Игры и самостоятельность деятельность, культурная практика; (занятие фронтально или по подгруппам)	15.30-15.55 16.05-16.30 <i>по подгруппам</i>
Полдник	-
Подготовка к уплотненному полднику. Уплотненный полдник.	16.30-16.50
Игры, самостоятельная деятельность	16.50 - 17.00
Подготовка к ужину, ужин	-
Подготовка к прогулке, прогулка, уход детей домой	17.00 - 18.30 (1 ч. 30мин.)

Режим дня в подготовительной группе
(летний период – благоприятная погода)

Элементы режима	Длительность основных элементов режима
Прием детей, осмотр, игры, утренняя гимнастика (не менее 10 минут с 3 лет); самостоятельная деятельность	6.30 - 8.25
Подготовка к завтраку, завтрак, подготовка к занятиям	8.25 - 9.00
занятия фронтальные или по подгруппам (включая гимнастику в процессе занятия - 2 минуты)	9.00-12.00 (в любой промежуток времени 1-3 занятия по 30 мин)
игры, культурные практики	-
Второй завтрак	10.10 - 10.20
Подготовка к прогулке, прогулка, возвращение с прогулки.	9.00-12.00
Игры, самостоятельная деятельность	12.00-12.30

Подготовка к обеду. Обед	12.30-13.00
Подготовка ко сну, сон, постепенный подъем, оздоровительные (закаливающие с 3 - лет) и гигиенические процедуры	13.00-15.30
Игры и самостоятельность деятельность, культурная практика; (занятие фронтально или по подгруппам)	15.30-16.30
Полдник	-
Подготовка к уплотненному полднику. Уплотненный полдник.	16.30-16.50
Игры, самостоятельная деятельность	16.50 - 17.00
Подготовка к ужину, ужин	-
Подготовка к прогулке, прогулка, уход детей домой	17.00 - 18.30

Работа детского сада №169 «Лесная сказка» в особом режиме в условиях карантина (пандемии)

Перечень мероприятий

Наименование мероприятия	Примечание
Запрет проведения массовых мероприятий с участием разных групп, а также массовых мероприятий с привлечением лиц из иных организаций.	
Групповая изоляция	
Проведение всех занятий в помещениях групп и (или) на открытом воздухе отдельно от других групп (использовать помещения групп, неукомплектованных к новому учебному году)	В том числе для проведения музыкальных и физкультурных занятий
Использование музыкального или спортивного зала для проведения занятий отдельно от других групп (временной интервал между группами – не менее 40 минут для проведения влажной уборки помещения)	Проведение влажной уборки с применением дезинфицирующего средства после занятия каждой группы
С учетом погодных условий организовать прогулку, исключив общение обучающихся из разных групп при проведении прогулки	
Посещение бассейна, находящегося в помещении детского сада, по расписанию разными группами (интервал между группами - не менее 30 минут для обработки помещений бассейна)	Обязательное проведение после посещения каждой группы: – обработки помещений бассейна и контактных поверхностей (скамейки, ручки дверей, выключатели, поручни, перила, вентили кранов, спуск бочков унитазов, раковины для мытья рук, ванны (поддоны), резиновые коврики и т.п.) с применением дезинфицирующих средств; – обеззараживания воздуха рециркуляторами в раздевалках
При формировании «вечерних групп», исключить объединение обучающихся из разных групп в одну группу	

Двигательный режим в детском саду включает всю динамическую деятельность детей, как организованную, так и самостоятельную, и предусматривает рациональное содержание двигательной активности, основанное на оптимальном соотношении разных видов двигательной деятельности, подобранной с учётом возрастных и индивидуальных возможностей.

Основное место в двигательном режиме детей принадлежит физкультурно-оздоровительной деятельности. К ней относятся: утренняя гимнастика, подвижные игры и физические упражнения во время прогулок, физкультминутки в непосредственно образовательной деятельности.

Рациональный двигательный режим и закаливающие мероприятия в детском саду №169 «Лесная сказка» осуществляются с учетом состояния здоровья, возрастно-половых возможностей детей и сезона года.

Модель двигательного режима детей в детском саду

№	Компоненты	Особенности организации
1.Физкультурно - оздоровительная деятельность		
1.1	Утренняя гимнастика	Ежедневно (с мая по октябрь) на воздухе. Длительность 10-15 мин.
1.2	Оздоровительный бег	Ежедневно во время утренней гимнастики. Длительность 5-10 мин.
1.3	Физкультминутка	Ежедневно, в образовательной деятельности, во взаимосвязи с темой, длительность 2-3 мин.
1.4	Подвижные игры на прогулке	Ежедневно во время прогулки. Воспитатель проводит игры, с интенсивной двигательной активностью, игры средней подвижности и игры малой подвижности.
1.5	Индивидуальная работа по развитию движений	Ежедневно во время прогулки.
1.6	Гимнастика после дневного сна в сочетании с воздушными ваннами и самомассажем	Ежедневно, по мере пробуждения и подъема детей. Длительность 10-20 мин.
1.7	Пробежка по массажным дорожкам	Как часть гимнастики после дневного сна, сочетать с воздушными ваннами, каждый день по 5 мин.
2.Непосредственно образовательная деятельность		
2.1	По физической культуре	Три раза в неделю. Третье - на воздухе (старший дошкольный возраст) в конце прогулки.
2. Дополнительные (платные) виды деятельности.		
3.1	Спортивные секции	По желанию родителей. 1-2 р в неделю, подгруппами не более 10-12 человек. Длительность 15-30 мин (в зависимости от возраста).
4.Самостоятельная деятельность		
4.1	Самостоятельная двигательная деятельность	Ежедневно, под руководством воспитателя, в помещении и на воздухе. Продолжительность зависит от индивидуальных особенностей детей.

5. Совместная физкультурно - оздоровительная работа с семьями воспитанников.

5.1	Участие родителей в физкультурно – оздоровительных, массовых мероприятиях д/с.	Во время подготовки и проведения физкультурных досугов, праздников, дней здоровья, прогулок - походов, посещения открытых занятий во время дня открытых дверей для родителей.
-----	--	---

Модель оздоровительного режима

Оздоровительные мероприятия	Особенности организации
Прием детей на воздухе	С мая по октябрь
Воздушно-температурный режим: - в группе - в спальне	Ежедневно +18...+20 С +16...+18 С
Сквозное проветривание	не менее 10 мин., каждые 1,5 часа до +14...+16 С
Одежда детей в группе	Облегченная
воздушные и водные процедуры после дневного сна	Ежедневно, по мере пробуждения детей, 5-10 мин.
Подвижные игры и физические упражнения на прогулке	Ежедневно, не менее 2 раз в день

В детском саду №169 «Лесная сказка» используются виды и методы закаливающих мероприятий, которые абсолютно безвредны для детей, а в семье комплекс закаливающих процедур может быть дополнен. Закаливающие мероприятия (таблица 16) меняют по силе и длительности в зависимости от сезона года, температуры воздуха в групповых помещениях, эпидемиологической обстановки. Закаливающие процедуры проводятся воспитателями групп в течение всего года на основе рекомендаций врача-педиатра, состояния здоровья, возрастных и индивидуальных особенностей каждого ребёнка.

Рекомендованные к использованию в детском саду №169 «Лесная сказка» методики дифференцируются:

- на основные методы закаливания, используемые во всех детских садах АНО (широкая аэрация помещений, правильно организованная прогулка, физические упражнения, проводимые в легкой спортивной одежде в помещении и на открытом воздухе и др.);

- специальные (интенсивные) методы закаливания (обширное умывание прохладной водой, ходьба по мокрой дорожке, контрастное обливание стоп, обливание ног холодной водой, плавание детей в закрытом бассейне, купание в открытом бассейне, ходьба по мокрой траве). В каждой возрастной группе

рекомендуется использовать не более двух **специальных** (интенсивных) методик закаливания (в том числе плавание в закрытом бассейне или купание в открытом бассейне)

Для закаливания детей основные природные факторы (солнце, воздух и вода) используют дифференцированно в зависимости от возраста детей, состояния их здоровья, с учетом подготовленности персонала и материальной базы детского сада, с соблюдением методических рекомендаций.

При организации плавания детей используются бассейны, отвечающие требованиям к плавательным бассейнам, их устройству, эксплуатацию и качеству воды.

При организации закаливания соблюдаются следующие *требования*:

- учет возрастных и индивидуальных особенностей состояния здоровья и развития, степени тренированности организма ребенка;
- создание позитивного эмоционального настроя;
- проведение закаливающего воздействия на фоне теплового комфорта ребенка;
- использование в комплексе природных факторов и закаливающих процедур;
- соблюдение постепенности в увеличении силы воздействия различных факторов и непрерывности мероприятий закаливания;
- воздействие природных факторов должно быть направлено на разные участки тела: различаться и чередоваться как по силе, так и длительности.

Перечень закаливающих мероприятий

№ п/п	Виды закаливающих мероприятий	1 младшая группа	2 младшая группа	Средняя группа	Старшая группа	Подготовительная группа
<i>1. Основные виды закаливания</i>						
1.1.	Утренняя гимнастика на свежем воздухе		Сентябрь-октябрь	Сентябрь-октябрь	+	+
1.2.	Одностороннее проветривание	+	+	+	+	+
1.3.	Обеспечение температурного режима помещений	+	+	+	+	+
1.4.	Полоскание зева прохладной водой	Элементы обучения полоскания водой комнатной температуры	+	+	+	+
1.5.	Босоножье	I кв-в носках II-III кв-босиком с 3-х до 20-ти минут	+	+	+	+
1.6.	Прогулки на свежем воздухе	+	+	+	+	+

1.7.	Сквозное проветривание	+	+	+	+	+
1.8.	Игры с водой	+	+	+	+	+
1.9	Обрызгивание тела из брызгалок (летом)		+	+	+	+
1.10.	Солнечные ванны	+	+	+	+	+
1.11	Физкультурные занятия на свежем воздухе (двигательный час)	+	+	+	+	+
1.12	Облегченная одежда на физкультурных занятиях	+	+	+	+	+
1.13	Сон при открытых фрамугах	+	+	+	+	+
1.14	Сон без маек	Со второй половины учебного года	+	+	+	+
1.15	Физические упражнения после дневного сна	II квартал	+	+	+	+
1.16	Комбинированная «Дорожка здоровья»	+	+	+	+	+
1.17.	Оздоровительный бег на свежем воздухе.			+	+	+
2. Специальные (интенсивные) методики закаливания						
2.1.	Ходьба по мокрой траве (летом)	+	+	+	+	+
2.2.	Обширное умывание прохладной водой	Руки и лицо водой комнатной температуры	Руки до локтя, лицо, шея	+	+	+
2.3.	Ходьба по мокрой дорожке	II квартал	+	+	+	+
2.4	Контрастное обливание стоп		+	+	+	+
2.5.	Обливание ног холодной водой		+	+	+	+
2.6	Плавание в закрытом бассейне	Со II половины уч.года (после полной адаптации ребенка к условиям ДС)	+	+	+	+
2.7	Купание в открытом бассейне (летом)		+	+	+	+

РАСПИСАНИЕ ОБРАЗОВАТЕЛЬНОЙ ДЕЯТЕЛЬНОСТИ

д/с № 169 «Лесная сказка» на 2023 - 2024 учебный год

День	№ группа/ содержание	Подготовительная группа № 72 (6-7 лет)
понеделник	Занятие	Познавательное развитие (СЭиПД) 8.50 – 9.20-1 подгр. 9.30 – 10.00-2 подг Физ-кое развитие -ОГ 10.20 – 10.50
	Культурные практики	КП «Утро радостных встреч» - утро КП «Грамотейка» (ФС+ЗКР) – вечер
	1прогулка	10.50 – 12.20
	2прогулка	17.00 – 18.30
	Общее время прогулки	3 часа
	Дополнительные услуги	<i>«Волшебная страна звуков и букв»/ - в гр.</i> Логика для дошкольников (кабинет разв. обучения) 15.30– 15.55– 1 подгруппа 16.05–16.30- 2 подгруппа
вторник	Занятие	Речевое развитие (Об. гр.) 10.40 – 11.10 11.20 – 11.50 Музыкальная деятельность 12.00 – 12.30
	Культурные практики	КП «Час безопасности» - утро КП «Исследовательская лаборатория» (природа) – прогулка КП «Конструкторское бюро «Речеград» - вечер
	1прогулка	9.00 – 10.30
	2прогулка	17.00 – 18.30
	Общее время прогулки	3 часа
	Дополнительные услуги	Оздоровительная услуга «Крепыш» 11.20-11.50 «Мультстудия как средство развития речи» - (кабинет психолога) / «Логика для дошкольников 15.30– 15.55– 1 подгруппа 16.05–16.30- 2 подгруппа
ср	Занятие	Познавательное развитие (МП) 10.40 – 11.10

		11.20 -11.50 Музыкальная деят-ть 12.00 – 12.30
	Культурные практики	КП «Волжаночка» утро КП «Двигательный час» (П.И.) - на прогулке -1-3 недели / КП «Игры на воде» (плавание) - 1-3 нед. первая половина дня КП «Книжкин час» (ХЛ) - вечер
	1прогулка	9.00 – 10.30
	2прогулка	17.00 – 18.30
	Общее время прогулки	3 часа
	Дополнительные услуги	<i>Волшебная страна звуков и букв</i> / «Страна робототехника» 15.30– 15.55– 1 подгруппа 16.05–16.30- 2 подгр.
четверг	Занятие	Речевое развитие (ГСР+ СР) 12.00 – 12.30 Худ. – эст. развитие «Искусство» 15.30– 15.55 – 1 подг. 16.05 – 16.30 - 2 подг.
	Культурные практики	КП «ЗОЖики»-утро КП «Театральная гостиная» - вечер
	1прогулка	9.00 – 10.30
	2прогулка	17.00 – 18.30
	Общее время прогулки	3 часа
	Дополнительные услуги	<i>«Основы хореографии для дошкольников»</i> 10.40– 11.10– 1 подгруппа 11.20–11.50 2 подгруппа
пятница	Занятие	Физическое развитие (ОГ.) 8.50 – 9.20 Познавательное развитие (Окр. мир) 9.30 -10.00 10.20 – 10.50
	Культурные практики	КП «Добротопы» - утро КП «Творческая мастерская»: лепка, аппликация 1-3 нед./ рисование, прикладное тв-во – 2 – 4 нед. – вечер КП «СпортЧас» - вечерняя прогулка
	1прогулка	10.50 – 12.20
	2прогулка	17.00 – 18.30

	Общее время прогулки	3 часа
	Дополнительные услуги	
	Итого время занятий в неделю	295 минут
	Итого время занятий в неделю с доп. услугами	400 минут

Особенности традиционных событий, праздников, мероприятий

Календарный план воспитательной работы

Календарный план воспитательной работы разработан в свободной форме с указанием: содержания дел, событий, мероприятий; участвующих дошкольных групп; сроков, в том числе сроков подготовки; ответственных лиц.

При формировании календарного плана воспитательной работы Организация вправе включать в него мероприятия по ключевым направлениям воспитания детей.

Все мероприятия должны проводиться с учетом Федеральной программы, а также возрастных, физиологических и психоэмоциональных особенностей воспитанников.

Примерный перечень основных государственных и народных праздников, памятных дат в календарном плане воспитательной работы в ДОО.

Январь:

27 января: День полного освобождения Ленинграда от фашистской блокады.

Февраль:

8 февраля: День российской науки

21 февраля: Международный день родного языка

23 февраля: День защитника Отечества

Март:

8 марта: Международный женский день

18 марта: День воссоединения Крыма с Россией

27 марта: Всемирный день театра

Апрель:

12 апреля: День космонавтики

22 апреля: Всемирный день Земли

30 апреля: День пожарной охраны

Май:

1 мая: Праздник Весны и Труда
9 мая: День Победы

19 мая: День детских общественных организаций России

24 мая: День славянской письменности и культуры

Июнь:

1 июня: Международный день защиты детей

5 июня: День эколога

6 июня: День русского языка, день рождения великого русского поэта Александра Сергеевича Пушкина (1799-1837)

12 июня: День России

22 июня: День памяти и скорби

Третье воскресенье июня: День медицинского работника

Июль:

8 июля: День семьи, любви и верности

30 июля: День Военно-морского флота

Август:

2 августа: День Воздушно-десантных войск

22 августа: День Государственного флага Российской Федерации

Сентябрь:

1 сентября: День знаний

7 сентября: День Бородинского сражения

27 сентября: День воспитателя и всех дошкольных работников

Октябрь:

1 октября: Международный день пожилых людей; Международный день музыки

5 октября: День учителя

16 октября: День отца в России

28 октября: Международный день анимации

Ноябрь:

4 ноября: День народного единства

10 ноября: День сотрудника внутренних дел Российской Федерации

27 ноября: День матери в России

30 ноября: День Государственного герба Российской Федерации

Декабрь:

3 декабря: День неизвестного солдата; Международный день инвалидов

5 декабря: День добровольца (волонтера) в России

8 декабря: Международный день художника 9 декабря: День Героев Отечества

12 декабря: День Конституции Российской Федерации

31 декабря: Новый год.

**Формы и краткое описание культурно-досуговых мероприятий
в детском саду №169 «Лесная сказка» АНО ДО «Планета детства «Лада»
(примерный календарь событий, которые могут послужить запуском детского проекта)**

месяц	Названия праздника, события	Форма проведения	Форма подготовки
Сентябрь	День знаний	– Экскурсия в школу; – Участие в	Сюжетная игра («Школа», «Магазин» (покупка школьных принадлежностей), «1 сентября»); беседы и чтение художественной литературы по теме праздника; экскурсия в школу «Как школа готовится к приёму первоклассников»;

		<p>празднике первого звонка в школе (в том числе выступление на торжественной линейке, вручение подарков, презентация подарка в виде коллективной работы -Музыкальный праздник, развлечение</p>	<p>придумывание для первоклассников физкультминуток, мини-гимнастики для глаз, подвижных игр на перемене; знакомство со школьными принадлежностями и способами их использования; отгадывание и составление загадок о школьных принадлежностях; разучивание стихов о школе, учителя, первоклассниках; рассказы из опыта детей «Как мой старший брат (сестра, друг) собирался идти в школу»; слушание и исполнение песен, разучивание танцев («Школьная полька») школьной тематики; мастерская (изготовление подарков первоклассникам с содержанием, привлекательным для девочек и мальчиков; атрибутов для сюжетно-ролевых игр по теме праздника; выкладывание из мелких предметов праздничного букета, здания школы); создание коллекций «Школьные принадлежности»; проектная деятельность (создание и презентация плакатов, основы для расписания уроков класса, памятки по организации здорового образа жизни)</p>
	<p>День Бородинского сражения</p>	<p>- литературная гостиная - виртуальная экскурсия в прошлое</p>	<p>Образовательные ситуации; проектная деятельность - рассказы о событии - чтение стихотворения М.Ю. Лермонтова «Бородино» - рассматривание иллюстраций</p>
	<p>День дошкольного работника</p>	<p>— выставка Рисунков и поделок («Моя любимая воспитательница», «Мой любимый детский сад», «Подарок педагогу» и т. д.); - конструирование здания детского сада</p>	<p>Образовательные ситуации; проектная деятельность (конструирование здания или создание макета детского сада; «Детский сад будущего»); музыкальные импровизации на темы детского сада; наблюдения за трудом работников детского сада; тематические экскурсии по детскому саду (на пищеблок, в медицинский кабинет, прачечную, спортивный зал и т. д.); мастерская (продуктивная (изобразительная) деятельность на тему «Мой любимый детский сад»; создание коллективных работ «Букет красивых цветов для наших педагогов» (рисование или аппликация цветка с последующим объединением в общий букет), «Наша группа» (портреты детей и педагогов объединяются в групповой портрет); изготовление атрибутов для сюжетно-ролевой игры «Детский сад», выкладывание здания детского сада из мелких предметов); игры-имитации на определение профессии «Где мы были — мы не скажем, а что делали — покажем», разыгрывание этюдов, передающих эмоциональное состояние людей разных профессий посредством позы, действий, мимики; отгадывание и сочинение загадок о профессиях людей, работающих в детском саду</p>
<p>Ноябрь</p>	<p>День</p>	<p>—</p>	<p>Цикл бесед и рассказы воспитателя по теме «Народы России»;</p>

	народного единства и согласия	Фольклорный праздник; – спортивное развлечение (подвижные игры народов России); – выставка рисунков, поделок, посвящённых (национальному костюму, природе России и т.п.)	чтение художественной, научно-художественной и научно-познавательной литературы по теме праздника, сказок народов России; игры-драматизации (по сказкам народов России), подвижные игры народов России; разучивание стихотворений по теме праздника; рассматривание фотографии с изображением памятника К. Минину и Д. Пожарскому в Москве, других фотоматериалов, иллюстраций по теме праздника; образовательные ситуации; проектная деятельность («Путешествие по карте России», «Большая и малая родина»); создание коллекций «Природа России» (животные, растения, виды местностей России и др.); мастерская по изготовлению национальных костюмов; слушание, разучивание и исполнение песен народов России, разучивание и исполнение танцев народов России
	День матери	Конкурс чтецов «Милой мамочке моей это поздравленья...»; – выставки рисунков («Моя мама»); – выставка тематических фотогазет с поздравлениями	сюжетная игра («Семья»); организация фотовыставки портретов «Моя мама»; проектная деятельность («Моя мама», «Мамы всякие важны»); мастерская по изготовлению подарков мамам, атрибутов для сюжетно-ролевой игры «Семья»; разучивание музыкально-танцевальной композиции для мам; образовательные и игровые ситуации (забота о маме – подать руку, выходя из автобуса; открыть дверь, если заняты руки; подать или принести какой-либо предмет помощь в домашних делах; уход во время болезни; что выбрать: пригласить друзей или тихо поиграть одному, когда мама устала и т. п.)
Декабрь	Новый год	– Новогодний утренник; – карнавал; – костюмированный бал	Включены все виды детской деятельности
Февраль	День защитника Отечества	– Спортивный праздник (с	Подвижные и спортивные игры, эстафеты, конкурсы, соревнования; сюжетная игра («Пограничники», по мотивам кинофильмов); создание коллекции «Военная техника»;

		<p>участием пап);</p> <p>– музыкально-театрализованный досуг;</p> <p>- изготовление подарков и поделок</p> <p>- выставка детского творчества на тему «С Днем защитника отечества», «Мой любимый папа»</p>	<p>слушание и исполнение военных и патриотических песен, исполнение танцев;</p> <p>проектная деятельность (конструирование и выкладывание из мелких предметов танка, пушки или другой военной техники);</p> <p>викторина по теме праздника;</p> <p>рассказы, основанные на личном опыте («Мой папа (дедушка) – военный» и др.);</p> <p>отгадывание и составление загадок по теме праздника;</p> <p>соревнования по оказанию первой медицинской помощи;</p> <p>мастерская (оформление сцены, изготовление плаката «Солдаты России», атрибутов к сюжетно-ролевым играм по теме праздника и др.)</p>
Март	Международный женский день	<p>Утренник, посвящённый Международному женскому дню;</p> <p>– выставка поделок, изготовленных совместно с мамами;</p> <p>– выставка рисунков («Моя мама», «Моя бабушка», «Любимая сестрёнка»);</p> <p>– проведение вечера в группе</p>	<p>Включены все виды детской деятельности:</p> <p>чтение художественной литературы и разучивание стихов по теме праздника</p> <p>слушание и исполнение музыки (песен) о маме;</p> <p>викторина по теме праздника;</p> <p>рассказы, основанные на личном опыте («Моя мама парикмахер (повар)...и др.);</p> <p>отгадывание и составление загадок по теме праздника;</p> <p>соревнования по оказанию первой медицинской помощи;</p> <p>мастерская (рукоделие , атрибутов к сюжетно-ролевым играм по теме праздника и др.)</p>

		(чаепитие с мамами)	
	Международный день театра	<p>– Сюжетно-ролевая игра «Театр»;</p> <p>– выставка декораций (атрибутов) к театрализованному представлению;</p> <p>– музыкально-театрализованное представление;</p> <p>– конкурс «Я бы актером стать хотел...»</p> <p>- участие с театральной постановкой в театральном фестивале</p>	<p>Сюжетная игра («Театр»);</p> <p>знакомство с театром (помещения, сцена, реквизит, декорации, программки, театральный буфет, виды театра, театральные профессии и др.);</p> <p>чтение художественной литературы по теме праздника;</p> <p>составление ролевых диалогов по иллюстрациям;</p> <p>музыкальные, ритмические, словесные импровизации;</p> <p>игры-драматизации знакомых сказок; игры-превращения, театральные этюды;</p> <p>мастерская (изготовление театральной афиши, билетов в театр, элементов декораций, костюмов, реквизита и др.);</p> <p>рассказы о посещении театра;</p> <p>театрализованные и музыкально-театрализованные представления;</p> <p>проектная деятельность (организация театра в группе, создание макета театра, изготовление какого-либо вида театра; выкладывание из мелких предметов театральной маски и т. п.)</p>
Апрель	Всемирный день здоровья	<p>—</p> <p>Спортивный праздник (развлечение)</p> <p>- Веселье</p> <p>старты</p> <p>- участие в конкурсе агитбригад «За здоровый образ жизни»</p>	<p>Эстафеты и соревнования, посвященные празднику;</p> <p>экскурсии в спортивные учреждения (бассейн, стадион, спортивный комплекс и др.);</p> <p>проектная деятельность (создание и презентация плаката, памятки, настольно-печатной игры, иллюстрированной энциклопедии здоровья; «Живые витамины»; «Чтобы не было беды»; «Берегите себя»)</p> <p>- участие в конкурсе агитбригад</p>

	День авиации и космонавтики	<p>Просмотр видеофильма (о космосе, космических явлениях и др.)</p> <p>– беседа о первом космонавте;</p> <p>– сюжетная ролевая игра «Космонавты», «Космический корабль»;</p> <p>– конструирование ракеты</p>	<p>Сюжетная игра («Космический корабль» (станция);</p> <p>проектная деятельность (конструирование или создание макета ракеты, космодрома; «Есть ли у Земли края?»);</p> <p>слушание песен о космосе и космонавтах, слушание «космической» музыки, музыкально-ритмические импровизации по теме праздника;</p> <p>мастерская (продуктивная (изобразительная) деятельность по теме праздника);</p> <p>создание коллекции «Космонавты» (первый космонавт, первый космонавт, вышедший в открытый космос, первая женщина-космонавт и др.);</p> <p>беседы, рассказы воспитателя по теме праздника (о первом космонавте планеты; о создателях космических кораблей К. Д. Циолковском, С. П. Королёве; о гордости россиян достижениями в освоении космоса; о названиях улиц и площадей в каждом российском городе, связанных с темой космоса, – улиц Гагарина, Циолковского, Космонавтов, Терешковой, Звёздная и др.);</p> <p>творческое рассказывание детей (например, «Полёт на Луну»);</p> <p>рассматривание фотографий, иллюстраций и т. д. по теме праздника</p>
Май	Праздник весны и труда	<p>«Трудовой десант» (уборка территории)</p> <p>экологическая акция «Наш зелёный детский сад»</p> <p>музыкальное развлечение «Весна красна»;</p> <p>беседа о профессиях</p>	<p>Сюжетная игра по теме праздника (профессиональной трудовой направленности);</p> <p>слушание и исполнение песен о весне и труде, слушание музыки о весне;</p> <p>разучивание и исполнение танцев о весне, музыкально-ритмические импровизации по теме праздника;</p> <p>чтение художественной литературы (фольклора) о весне и труде, знакомство с пословицами и поговорками о труде;</p> <p>организация посильной помощи взрослым в различных видах труда;</p> <p>наблюдения за трудом взрослых, весенней природой;</p> <p>решение ситуаций морального выбора, проблемных ситуаций;</p> <p>создание коллекций «Профессии»;</p> <p>мастерская (создание панно, коллажа, выставки детских работ по теме праздника);</p> <p>проектная деятельность («Первоцветы», «Живая природа», «Одуванчики»)</p>
	День Победы	<p>Экскурсия к месту воинской славы;</p> <p>– встреча с людьми, пережившими годы войны;</p> <p>– беседа о</p>	<p>Сюжетная игра (военная тематика);</p> <p>– спортивные игры и соревнования;</p> <p>– совместное рассматривание фотографий прадедушек и прабабушек, участвовавших или переживших Великую Отечественную войну, картин, репродукций, альбомов с военной тематикой;</p> <p>– чтение художественной литературы, беседы, рассказы, слушание и исполнение песен по теме праздника;</p> <p>– мастерская (украшение группы, изготовление подарков для ветеранов или людей, переживших войну)</p>

		<p>героях-земляках или участниках Великой Отечественной войны</p> <p>- спортивные соревнования на военно-патриотическую тематику</p> <p>- тематические занятия</p>	
Июнь	Международный день защиты детей	<p>– Беседа о правах детей в нашей стране;</p> <p>– ярмарка;</p> <p>– музыкальное развлечение, досуг</p>	<p>Сюжетная игра («Путешествие», «Юридическая консультация» (защита прав детей); развивающие игры «Чрезвычайные ситуации в доме», «Чрезвычайные ситуации на прогулке» и др.; беседы и рассказы (об истории праздника, о детях других стран и народов, о безопасности каждого ребёнка, правах и обязанностях детей, о детских учреждениях и др.); рассматривание фотографий, глобуса, карты;</p> <p>знакомство с предупреждающими и запрещающими знаками дорожного движения «Пешеходный переход», «Дети», «Движение на велосипеде запрещено», «Движение пешеходов запрещено», беседа о безопасности пешеходов и водителей;</p> <p>проектная деятельность (изготовление бумажного журавлика как символа праздника, создание и презентация плакатов о безопасности, мирной жизни на Земле; создание и презентация макета «Планета Земля», настольно-печатной игры «Правильно – неправильно», энциклопедии опасных для жизни и здоровья ситуаций и др.);</p> <p>создание коллекции «Дети разных стран и народов»;</p> <p>организация конкурса рисунков на асфальте по теме праздника;</p> <p>чтение художественной, научно-познавательной и научно-художественной литературы по теме праздника;</p> <p>слушание и исполнение музыки (песен) о детях и детстве, исполнение танцев на детскую тематику;</p> <p>игры и викторины по правилам безопасного поведения (в быту, природе, общении с незнакомыми людьми, на дороге);</p> <p>игровые ситуации (применение правил безопасного поведения)</p>
	День России	<p>– Фольклорный праздник;</p> <p>– спортивное развлечение (подвижные игры)</p>	<p>Сюжетная игра («Путешествие по России», «Выборы»);</p> <p>экскурсия в краеведческий музей;</p> <p>проектная деятельность (конструирование или создание макета и презентация карты России, своего города, главной улицы, площади и т. п.)</p> <p>беседы с детьми, педагогические ситуации по теме праздника (столица России, символы России, государственное устройство, общественные явления (государственные праздники, выборы, благотворительные акции), выдающиеся люди страны, Российская армия, достопримечательности России, народы России, родной</p>

	народов России); – выставка рисунков, поделок, посвящённых (национальному костюму, природе России и т.п.)	город); чтение художественной, научно-познавательной и научно-художественной литературы по теме праздника; разучивание стихотворений (о России, столице России, родном городе, селе и др.); рассматривание карты России, фотоальбомов, иллюстраций, репродукций (Россия – огромная многонациональная страна, её моря, реки, озёра, горы, леса, отдельные города, местонахождение своего города); слушание (и исполнение) песен о России, танцев народов России, музыки российских композиторов; музыкальные драматизации по сюжетам сказок народов России; викторины познавательного характера; мастерская (российский флаг, достопримечательности России, например Кремль, костюмы народов России и др.); рассказы детей о городах и достопримечательностях России (из личного опыта); составление загадок по теме праздника; разучивание гимна России
--	--	---

Комплексно-тематическое планирование и сложившиеся традиции

Общее комплексное перспективно - тематическое планирование ООП ДО с учётом вариативной части

Включение темы из программы «Я – гражданин Самарской земли»

Месяц	Неделя	Тема	Включение темы из программы «Я – гражданин Самарской земли»				
			Младшая группа	Средняя группа	Старшая группа	Подготовительная группа	
		Младшие, средние группы	Старшие, подготовительные группы				
Сентябрь	1	Осень наступила	Осень наступила				
	2	Осень наступила	Осень наступила	Цветики- цветочки	Белочка- лентяга	«Дары Жигулёвских гор»	Красная книга Самарской области (животный мир)
	3	Осень наступила	Осень наступила	Путешествие в поисках бабочки	Жигулевские горы	О чем поет лес	Красная книга Самарской области (растительный мир)
Октябрь	4	Детский сад	Детский сад				
	1	Детский сад	Детский сад	Мой любимый детский сад		«Рассказ о Ставропольской крепости»	«Трижды рожденный»
	2	Наши лучшие друзья животные	Наши лучшие друзья животные				
	3	Неделя врача	Неделя врача				
	4	Любимые сказки	Мультфильмы – чудная страна		«В гостях у домовенка Луки»		
Ноябрь	1	Дом, в котором мы живём!	Наша страна	Лучше дома своего нет на свете ничего	Городские небоскребы	«Улицы памяти»	«Открытие Тольятти гостям города»

Декабрь	2	Дом, в котором мы живём!	Наша страна				
	3	Неделя этикета	Неделя этикета				
	4	Мама, милая мама	Мама, милая мама				
	1	Родные люди	Родные люди	«Много ребят все по лавочкам сидят, кашку маслену едят»	«Ты мой друг, и я твой друг»	«Живут в Тольятти разные народы с давних пор»	«Хоровод дружбы» <i>народы как одна семья»</i>
Январь	2-3	Зима пришла	Зима пришла				
	4	Новый год	Новый год				
	2	Что я знаю о себе	Что я знаю о себе				
	3	Ребенок и безопасность	Ребенок и безопасность				
Февраль	4	Мир	Мир	«Мой город родной»	«Из чего сделан автомобиль?»	«Знакомим с конвейером АВТОВАЗа»	«Создаем автомобиль будущего»
	1	Неделя добрых дел	Неделя добрых дел				
	2	Мама, папа, я – дружная семья!	Защитники Отечества	«Медвежонок Ивашка знакомится с военной техникой»	«Технический музей Автограда»	«По страницам истории создания паркового комплекса имени К.Г. Сахарова»	«Удивительный мир техники»
	3-4						
Март	1	Поздравляем с женским днем всех любимых женщин	Поздравляем с женским днем всех любимых женщин				
	2	Весна стучится к нам в окошко	Весна стучится к нам в окошко	Давайте знакомиться. Заповедник – Самарская Лука	Заповедные места Самарской Луки	«Символика города Тольятти, его географическое месторасположение	Жигулевская кругосветка
	3	Волшебница вода	Волшебница вода				
Апрель	4	Неделя театра	Неделя театра				
	1	Неделя птиц	Неделя птиц				
	2	Книжнина неделя	Книжнина неделя				
	3	Ребенок и здоровье	Ребенок и здоровье	«Путешествие в мир спорта»	«Спортивная «Арена»	«Спортсмены Самарского края»	«Спортсмены Самарского края»

	4	Есть много профессий хороших и нужных	Есть много профессий хороших и нужных			
Май	1	Наш зеленый детский сад	Этот день мы приближали, как могли			«Бессмертный полк»
	2-3	Моя семья	Моя семья. Моя родословная.	«Мои первые игрушки»		
	4	Красота родного края!	Школа		Что хранят в себе Жигулевские горы?	Квест - Путешествие по земле Самарской

Особенности организации развивающей предметно-пространственной среды

Развивающая предметно-пространственная среда – часть образовательной среды и фактор, мощно обогащающий развитие детей. РППС выступает основой для разнообразной, разносторонне развивающей, содержательной и привлекательной для каждого ребенка деятельности.

Развивающая предметно-пространственная среда (далее - РППС) представляет собой единство специально организованного пространства как внешнего (территория), так и внутреннего (групповые, специализированные, технологические, административные и иные пространства), материалов, оборудования, электронных образовательных ресурсов и средств обучения и воспитания детей дошкольного возраста, охраны и укрепления их здоровья, материалов для организации самостоятельной творческой деятельности детей. РППС создает возможности для учета особенностей, возможностей и интересов детей, коррекции недостатков их развития.

РППС организована как единое пространство, все компоненты которого, согласованы между собой по содержанию, масштабу, художественному решению.

При проектировании РППС учтены:

- этнопсихологические, социокультурные, культурно-исторические и природно- климатические условия;
- возраст, опыт, уровень развития детей и особенностей их деятельности - содержание воспитания и образования;
- задачи образовательной программы для разных возрастных групп;
- возможности и потребности участников образовательной деятельности (детей и их семей, педагогов и других сотрудников, участников сетевого взаимодействия и пр.).

РППС соответствует:

требованиям ФГОС ДО;

Программе;

материально-техническим и медико-социальным условиям пребывания детей в ДОО; возрастным особенностям детей;

воспитывающему характеру образования детей; требованиям безопасности и надежности.

РППС обеспечивает:

целостность образовательного процесса и включает всё необходимое для реализации содержания каждого из направлений развития и образования детей (согласно ФГОС ДО.)

возможность реализации разных видов индивидуальной и коллективной деятельности: игровой, коммуникативной, познавательной- исследовательской, двигательной, продуктивной и пр. в соответствии с потребностями каждого возрастного этапа детей, охраны и укрепления их здоровья, возможностями учета особенностей и коррекции недостатков их развития.

В соответствии с ФГОС ДО, РППС:

- 1) содержательно-насыщенная;
- 2) трансформируемая;
- 3) полифункциональная;
- 4) вариативная;
- 5) доступная;
- 6) безопасная.

Развивающая предметно-пространственная среда организована в виде мобильных центров детской активности:

В группах для детей дошкольного возраста (от 3 до 7 лет) предусматривается следующий комплекс центров детской активности:

- центр двигательной активности (ориентирован на организацию игр средней и малой подвижности в групповых помещениях, средней и интенсивной подвижности в физкультурном и музыкальном залах, интенсивной подвижности на групповых участках, спортивной площадке, всей территории детского сада) в интеграции содержания образовательных областей «Физическое развитие», «Социально-коммуникативное развитие», «Речевое развитие»;
- центр безопасности, позволяющий организовать образовательный процесс для развития у детей навыков безопасности жизнедеятельности в интеграции содержания образовательных областей «Физическое развитие», «Познавательное развитие», «Речевое развитие», «Социально-коммуникативное развитие»;
- центр игры, содержащий оборудование для организации сюжетно-ролевых детских игр, предметы-заместители в интеграции содержания образовательных областей «Познавательное развитие», «Речевое развитие», «Социально-коммуникативное развитие», «Художественно-эстетическое развитие» и «Физическое развитие»;
- центр конструирования, в котором есть разнообразные виды строительного материала и детских конструкторов, бросового материала схем, рисунков, картин, демонстрационных материалов для организации конструкторской деятельности детей в интеграции содержания образовательных областей «Познавательное развитие», «Речевое развитие», «Социально-коммуникативное развитие» и «Художественно-эстетическое развитие»;
- центр логики и математики, содержащий разнообразный дидактический материал и развивающие игрушки, а также демонстрационные материалы для формирования элементарных математических навыков и логических операций в интеграции содержания образовательных областей «Познавательное развитие», «Речевое развитие», «Социально-коммуникативное развитие»;
- центр экспериментирования, организации наблюдения и труда, игровое оборудование, демонстрационные материалы и дидактические пособия которого способствуют реализации поисково-экспериментальной и трудовой деятельности детей в интеграции содержания образовательных областей «Познавательное развитие», «Речевое развитие», «Социально-коммуникативное развитие»;
- центр познания и коммуникации детей, оснащение которого обеспечивает расширение кругозора детей и их знаний об окружающем мире во взаимодействии детей со взрослыми и сверстниками в интеграции содержания образовательных областей «Познавательное развитие», «Речевое развитие», «Социально-коммуникативное развитие»;
- книжный уголок, содержащий художественную и познавательную литературу для детей, обеспечивающую их духовно-нравственное и эстетическое воспитание, формирование общей культуры, освоение разных жанров художественной литературы, воспитание любви и интереса к художественному слову, удовлетворение познавательных потребностей в интеграции содержания всех образовательных областей;
- центр театрализации и музицирования, оборудование которого позволяет организовать музыкальную и театрализованную деятельность детей в интеграции с содержанием образовательных областей «Художественно-эстетическое развитие», «Познавательное развитие», «Речевое развитие», «Социально-коммуникативное развитие», «Физическое развитие»;
- центр уединения предназначен для снятия психоэмоционального напряжения воспитанников;
- центр творчества детей, предназначенный для реализации продуктивной деятельности детей (рисование, лепка, аппликация, художественный труд) в

интеграции содержания образовательных областей «Художественно-эстетическое развитие», «Речевое развитие», «Познавательное развитие», «Социально-коммуникативное развитие»⁸.

Предметно-пространственная среда обеспечивает условия для эмоционального благополучия детей и комфортной работы педагогических и учебно-вспомогательных сотрудников.

В детском саду созданы условия для информатизации образовательного процесса. Для этого в групповых и прочих помещениях в наличии оборудование для использования информационно-коммуникационных технологий в образовательном процессе.

Часть, формируемая участниками образовательных отношений
Методические материалы по программе «Я – гражданин Самарской земли»./ О.В. Алекинова, В.В. Головацкая и др.

Возрастная группа	Наименование
Вторая младшая группа Литература для педагогов и родителей.	<ul style="list-style-type: none">• Программа «Я – гражданин Самарской земли») Алекинова О.В., Диринова Н.М., Каспарова О.В., Ромахова М.В. и др. – Тольятти,• Дыбина О.В., Шнайдер Р.Е. «Рождение маленького гражданина», Тольятти 2005• Балашов В. Избранное. Тольятти, - 2002.• Беккер И. Времена года. Москва: Творческий центр, 2001.• Беляков Б. Войди в природу другом. Куйбышев, - 1974.• Богатева З. Приобщение детей к традиционной культуре народов Среднего Поволжья. Чебоксары. – 2003.• Дыбина Н. Знакомим дошкольников с родным городом. Москва. – 1999.• Козловский В. Заповедники Советского Союза. Москва: издательство «Колос», - 1969.• Кондраков И. Знакомим малышей с техникой: Кн. Для родителей. – М.: Просвещение; Учебная литература, 1996. – 128с.: илл.• Кондрькинской Л. С чего начинается Родина? Москва. – 2003.• Лунина Г. Воспитание детей на традициях русской культуры. – М.: ЦГЛ, «ЭЛИЗЕ ТРЭЙДИНГ», 2004. – 128 с.• Новицкая М. Наследие. Патриотическое воспитание в детском саду. М.: Линка – Пресс, 2003. – 200 с.• Новицкая М. Наследие. Патриотическое воспитание в детском саду. Москва. –2003.• Петров В. Жигулевский листопад. Тольятти. – 2002.• Рощевский Ю. Народная проза Самарской Луки. Тольятти. – 2002.• Русские докучные сказки. Составитель Алероян И. Тольятти. – 1996.• Садовников Д. Загадки русского народа. Спб. – 1876.• Садовников Д. На старой Волге: песни и легенды. Симбирск. – 1906.• Садовников Д. Сказки и предания Самарского края. Спб. – 1884• Степанов А. Я живу в Солянке Вольной...: Стихи, потешки, игрословица. – Тольятти: ОАО ПП «Современник», 2002. – 128 с..• Столярова С. Я машину смастерю – папе с мамой подарю. Моделирование авто- мобилей из бумаги и картона / Художники Н.Кирильчева, В.Куров. – Ярославль: Академия, Ко : Академия Холдинг, 2000. – 112 с., илл. – (Серия: «Лучшие поделки для мальчиков»).

⁸ Рекомендации по формированию инфраструктуры дошкольных образовательных организаций и комплектации учебно-методических материалов в целях реализации образовательных программ дошкольного образования (разработаны во исполнение пункта 3 перечня поручений Президента Российской Федерации от 16 марта 2022 г. № Пр-487 по итогам заседания Совета при Президенте Российской Федерации по реализации государственной политики в сфере защиты семьи и детей 17 декабря 2021 года) – URL: <https://docs.edu.gov.ru/document/f4f7837770384bfa1faa1827ec8d72d4/download/5558/> (дата обращения 25.04.2023)

**Литература
для детей.**

- Суслов В. Колеса / Изд. «Малыш», М., 1990. – 20 с., илл.
- Шангина И. Русские дети и их игры. Спб. – 2000.
- Аникина В. Былины. Русские народные сказки. Древнерусские повести. Москва, - 1986.
- Багрова Т. Народные песни. Саранск, - 1996.
- Бразукевич Н. Стихи про Катю и не только. Тольятти, - 2000.
- Делу время, потехе час. Москва, - 1975.
- Делу время, потехе час. Москва, - 1988.
- Муханов И. Жигулевские сказки. Самара, - 1993.
- Науменко Г. Котенька-коток. Млсква, - 1994.
- Остапенко А. Потягушеньки, порастушеньки. Пермь, - 1993.
- Рыжова Н. Кто в озере живет. Дмитров, - 1999.
- Салмин А. Старичок с ноготок. Чебоксары, - 2002.
- Санжаровский А. Красное коромысло через реку повисло. Ижевск, - 1989.
- Сладков Н. Под шапкой невидимкой. Ленинград, 1982.
- Снегирев Г. Про птиц. Москва, - 1990.
- Таксворт Н. Мир вокруг тебя. Москва, - 1999.
- Тараканова Н. Сказки волжской вольницы. Тольятти, - 2002.
- Фадеева Е. Сказки, легенды, предания. Москва, - 1992.
- Фролова Г. Кто в лесу живет? Дмитров, - 2001.
- Шорыгина Т. Какие звери в лесу?! Москва, - 2000.
- Шуртакова С. Чувашские сказки. Чебоксары, - 1984.

**Средняя
группа
Литература
для педагогов
и родителей.**

- Программа «**Я – гражданин Самарской земли**»./О.В. Алекинова и др..
- Алексеев Ю., Зуев М., Ковалев В. Государственные символы России. Моя Родина – Россия. – М.: «Триада – фарм», 2002. – 64 с.: 58 илл.
- Балашов В. Избранное. Тольятти, - 2002.
- Беккер И. Времена года. Москва: Творческий центр, 2001.
- Беляков Б. Войди в природу другом. Куйбышев, - 1974.
- Беслик А. Поднять паруса! Рассказы в картинках о знаменитых мореплавателях и путешественниках / Изд. «Малыш», М., 1987. – 18 с., илл.
- Богатеева З. Приобщение детей к традиционной культуре народов Среднего Поволжья. Чебоксары. – 2003.
- Быстрицкий И. ЭЙ, НА ВАЗе, БОЛЬШЕ ЖИЗНИ. Стихи. – Тольятти, 2003 – 88 с.
- Дыбина Н. Знакомим дошкольников с родным городом. Москва. – 1999.
- Казаков Н. Разбежались «Лады» по планете... Стихи. – Тольятти: КИЦ «Альтернатива», 2000 – 64 с.
- Козловский В. Заповедники Советского Союза. Москва: издательство «Колос», - 1969.
- Кондраков И. Знакомим малышей с техникой: Кн. Для родителей. – М.: Просвещение; Учебная литература, 1996. – 128с.: илл.
- Кондрыкинской Л. С чего начинается Родина? Москва. – 2003.
- Краснобаев Ю. Бюллетень Самарская Лука. Самара, - 1995.
- Кудинов К. Жигулевский государственный заповедник. Куйбышев, - 1982.
- Кузьменко С. Жемчужины Жигулей. Куйбышевское издательство – 1978.
- Ланкова Н. Работа со школьниками в краеведческом музее. Москва. – 2001.

**Литература
для детей.**

- Легенды и были Жигулей. 2-е издание, Куйбышев. – 1970.
- Лунина Г. Воспитание детей на традициях русской культуры. – М.: ЦГЛ, «ЭЛИЗЕ ТРЭЙДИНГ», 2004. – 128 с.
- Малов В. Музеи. – М.: СЛОВО/SLOVO, 2000. – 48 с., илл.
- Новицкая М. Наследие. Патриотическое воспитание в детском саду. М.: Линка – Пресс, 2003. – 200 с.
- Новицкая М. Наследие. Патриотическое воспитание в детском саду. Москва. –2003.
- Петров В. Жигулевский листопад. Тольятти. – 2002.
- Рощевский Ю. Народная проза Самарской Луки. Тольятти. – 2002.
- Русские докучные сказки. Составитель Алероян И. Тольятти. – 1996.
- Садовников Д. Загадки русского народа. Спб. – 1876.
- Садовников Д. На старой Волге: песни и легенды. Симбирск. – 1906.
- Садовников Д. Сказки и предания Самарского края. Спб. – 1884
- Степанов А. Я живу в Солянке Вольной...: Стихи, потешки, игрословица. – Тольятти: ОАО ПП «Современник», 2002. – 128 с..
- Столярова С. Я машину смастерю – папе с мамой подарю. Моделирование авто- мобилей из бумаги и картона / Художники Н.Кирильчева, В.Куров. – Ярославль: Академия, Ко : Академия Холдинг, 2000. – 112 с., илл. – (Серия: «Лучшие поделки для мальчиков»).
- Суслов В. Колеса / Изд. «Малыш», М., 1990. – 20 с., илл.
- Тихонова М., Смирнова Н. Красна изба... Спб, «Детство-Пресс». – 2000.
- Туманов В. Жигули заповедные. Куйбышевское книжное издательство, - 1987.
- Туманов В. Зеленый шум. Куйбышевское книжное издательство, - 1987.
- Фольклорно-экологический театр в детском саду. Ульяновск. – 1999.
- Хочу все знать. Ульяновск. – 1999.
- Чистов К. Народные традиции по фольклору: Очерки теории. Ленинград, «Наука». – 1986.
- Шангина И. Русские дети и их игры. Спб. – 2000.
- Аникина В. Былины. Русские народные сказки. Древнерусские повести. Москва, - 1986.
- Астахов Ю. Экология для детей. Самара, - 1994.
- Багрова Т. Баллады. Саранск, - 1997.
- Багрова Т. Народные песни. Саранск, - 1996.
- Бразукевич Н. Стихи про Катю и не только. Тольятти, - 2000.
- Делу время, потехе час. Москва, - 1975.
- Делу время, потехе час. Москва, - 1988.
- Жук Л. Я люблю эту землю. Минск, - 2000.
- Карнаухова Г. Русские богатыри. Ленинград, - 1988.
- Князева О. Как жили люди на Руси. СПб, - 1998.
- Кузьменко С. Жемчужины Жигулей. Куйбышев, - 1978.
- Медюкова Н. Мои роднички. Чебоксары, - 1999.
- Муханов И. Жигулевские сказки. Самара, - 1993.
- Рыжова Н. Кто в озере живет. Дмитров, - 1999.
- Салмин А. Старичок с ноготок. Чебоксары, - 2002.
- Санжаровский А. Красное коромысло через реку повисло. Ижевск, - 1989.
- Сладков Н. Под шапкой невидимкой. Ленинград, 1982.
- Снегирев Г. Про птиц. Москва, - 1990.

	<ul style="list-style-type: none"> • Таксворт Н. Мир вокруг тебя. Москва, - 1999. • Тараканова Н. Сказки волжской вольницы. Тольятти, - 2002. • Фадеева Е. Сказки, легенды, предания. Москва, - 1992. • Фролова Г. Кто в лесу живет? Дмитров, - 2001. • Шорыгина Т. Какие звери в лесу?! Москва, - 2000. • Шуртакова С. Чувашские сказки. Чебоксары, - 1984.
<p>Старшая группа Литература для педагогов и родителей.</p>	<ul style="list-style-type: none"> • Программа «Я – гражданин Самарской земли») Алекинова О.В., Диринова Н.М., Каспарова О.В., Ромахова М.В. и др. • –Алексеев Ю., Зуев М., Ковалев В. Государственные символы России. Моя Родина – Россия. – М.: «Триада – фарм», 2002. – 64 с.: 58 илл. • Алишев С. Казанское ханство. Казань, - 2002. • Атлас народов России для школьника. Спб, «Нева», Москва, «Олма-Пресс». – 2000. • Балашов В. Избранное. Тольятти, - 2002. • Беккер И. Времена года. Москва: Творческий центр, 2001. • Беляков Б. Войди в природу другом. Куйбышев, - 1974. • Беслик А. Поднять паруса! Рассказы в картинках о знаменитых мореплавателях и путешественниках / Изд. «Малыш», М., 1987. – 18 с., илл. • Блюмин Г. Юность Татищева. Лениздат. – 1986. • Богатева З. Приобщение детей к традиционной культуре народов Среднего Поволжья. Чебоксары. – 2003. • Быстрицкий И. Эй, НА ВАЗе, БОЛЬШЕ ЖИЗНИ. Стихи. – Тольятти, 2003 – 88 с. • Васильева Л. Познание дошкольниками искусства чувашского орнамента. Чебоксары. – 2002. • Васильева Л. Чувашское орнаментальное и устное народное творчество дошкольникам. Чебоксары. – 2001. • Ветры перемен. Флаги и гербы Республик России. Чебоксары. – 1996. • Гусейнзаде Г. Кулинария народов среднего Поволжья. Ульяновский Дом печати, -2000. • Дыбина Н. Знакомим дошкольников с родным городом. Москва. – 1999. • Ишимова А. История России. Москва, «Олма-Пресс». – 2002. • Казаков Н. Разбежались «Лады» по планете... Стихи. – Тольятти: КИЦ «Альтернатива», 2000 – 64 с. • Клиентов А. Народные промыслы. Москва. – 2002. • Князева О. Как жили люди на Руси. Спб. – 1998. • Козловский В. Заповедники Советского Союза. Москва: издательство «Колос», - 1969. • Кондраков И. Знакомим малышей с техникой: Кн. Для родителей. – М.: Просвещение; Учебная литература, 1996. – 128с.: илл. • Кондрькинской Л. С чего начинается Родина? Москва. – 2003. • Краснобаев Ю. Бюллетень Самарская Лука. Самара, - 1995. • Кудинов К. Жигулевский государственный заповедник. Куйбышев, - 1982. • Кузьменко С. Жемчужины Жигулей. Куйбышевское издательство – 1978. • Ланкова Н. Работа со школьниками в краеведческом музее. Москва. – 2001. • Легенды и были Жигулей. 2-е издание, Куйбышев. – 1970. • Леонтьев А. Культуры и языки народов России, стран СНГ и Балтии. Москва. –1998. • Лунина Г. Воспитание детей на традициях русской культуры. – М.: ЦГЛ, «ЭЛИЗЕ ТРЭЙДИНГ», 2004. – 128 с. • Малов В. Музеи. – М.: СЛОВО/SLOVO, 2000. – 48 с., илл. • Николаев В. Чувашский костюм от древности до современности. Москва – Чебоксары – Оренбург, - 2002.

**Литература
для детей.**

- Новицкая М. Наследие. Патриотическое воспитание в детском саду. М.: Линка – Пресс, 2003. – 200 с.
- Новицкая М. Наследие. Патриотическое воспитание в детском саду. Москва. –2003.
- Овсянников В. Ставрополь – Тольятти. Страницы истории: Кн. Для учащихся старших классов средней образовательной школы. – Тольятти: Изд-во Фонда «Развитие через образование», 1997. – 364 с.: илл.
- Пантелеева Л. Музей и дети. – М.: Изд. Дом «Карапуз», 2000. – 256 с.
- Петров В. Жигулевский листопад. Тольятти. – 2002.
- Предметы вокруг нас. Хрестоматия для чтения детям старшего дошкольного возраста / Составители: О.Дыбина, Н.Матуняк, А.Асташкина. – Тольятти: Издательство Донда «Развитие через образование». – 2001. – 140 с.
- Пропп В. Трансформация волшебных сказок. Поэтика. Временник отдела словесных искусств. – 1928.
- Розенберг Г. Институт экологии Волжского бассейна Российской академии наук. Тольятти, 1993.
- Рощевский Ю. Народная проза Самарской Луки. Тольятти. – 2002.
- Русские докучные сказки. Составитель Алероян И. Тольятти. – 1996.
- Русский праздничный народный костюм. Москва, «Синтез Мозаика». – 2000.
- Рянжин С. Экологический букварь. Санкт-Петербург, - 1994.
- Садовников Д. Загадки русского народа. Спб. – 1876.
- Садовников Д. На старой Волге: песни и легенды. Симбирск. – 1906.
- Садовников Д. Сказки и предания Самарского края. Спб. – 1884
- Семаго Л. Золотая флейта. Москва: Молодая гвардия, - 1990.
- Семенов В. Радуга над Волгой. Стихи для детей младшего школьного возраста / Куйбышевское книжное изд., К., 1986. – 16 с.
- Степанов А. В солянке – веселянке. Стихи для детей младшего школьного возраста. – Тольятти: Инф. – изд. Предприятие «Акцент», 1995. – 15 с.
- Степанов А. Я живу в Солянке Вольной...: Стихи, потешки, игрословица. – Тольятти: ОАО ПП «Современник», 2002. – 128 с..
- Столярова С. Я машину смастерю – папе с мамой подарю. Моделирование авто-мобилей из бумаги и картона / Художники Н.Кирильчева, В.Куров. – Ярославль: Академия, Ко : Академия Холдинг, 2000. – 112 с., илл. – (Серия: «Лучшие поделки для мальчиков»).
- Суслов В. Колеса / Изд. «Малыш», М., 1990. – 20 с., илл.
- Тихонова М., Смирнова Н. Красна изба... Спб, «Детство-Пресс». – 2000.
- Туманов В. Жигули заповедные. Куйбышевское книжное издательство, - 1987.
- Туманов В. Зеленый шум. Куйбышевское книжное издательство, - 1987.
- Учайкина И. География Самарской области. Самара, - 2002.
- Фольклорно-экологический театр в детском саду. Ульяновск. – 1999.
- Хочу все знать. Ульяновск. – 1999.
- Чистов К. Народные традиции по фольклору: Очерки теории. Ленинград, «Наука». – 1986.
- Чуваши Самарской Луки. Чебоксары. – 2003.
- Чуваши: этническая история и традиционная культура / Авторы – сост.: В.Иванов, В.Николаев, В.Димитриев. М.: Издательство ДИК. 2000. – 96 с.: илл., карт
- Шангина И. Русские дети и их игры. Спб. – 2000.
- Шнырев В. Атлас Самарской области. Хабаровск: Роскартография, -1999.
- ЮНЫЕ МУЗЫ ВАЗУ. Выпуск 2. стихи, зарисовки / Тольятти, 2004 - 60 с
- Ягафова Е. Самарские чуваши. Самара. – 1998.
- Аникина В. Былины. Русские народные сказки. Древнерусские повести. Москва, - 1986.

- Астахов Ю. Экология для детей. Самара, - 1994.
- Багрова Т. Баллады. Саранск, - 1997.
- Багрова Т. Народные песни. Саранск, - 1996.
- Бразукевич Н. Стихи про Катю и не только. Тольятти, - 2000.
- Делу время, потехе час. Москва, - 1975.
- Делу время, потехе час. Москва, - 1988.
- Енькка Е. Повествование о чувашах. Чебоксары, - 2001.
- Жук Л. Я люблю эту землю. Минск, - 2000.
- Карнаухова Г. Русские богатыри. Ленинград, - 1988.
- Князева О. Как жили люди на Руси. СПб, - 1998.
- Кузьменко С. Жемчужины Жигулей. Куйбышев, - 1978.
- Медюкова Н. Мои роднички. Чебоксары, - 1999.
- Муханов И. Жигулевские сказки. Самара, - 1993.
- Навроцкий А. О кузнецах и кузницах. Москва, - 1990.
- Пименова И. История Руси Великой. Москва, - 2003.
- Рошевский Ю. Народная проза Самарской Луки. Тольятти, - 2002.
- Рыжова Н. Кто в озере живет. Дмитров, - 1999.
- Салмин А. Старичок с ноготок. Чебоксары, - 2002.
- Санжаровский А. Красное коромысло через реку повисло. Ижевск, - 1989.
- Сладков Н. Под шапкой невидимкой. Ленинград, 1982.
- Снегирев Г. Про птиц. Москва, - 1990.
- Таксворт Н. Мир вокруг тебя. Москва, - 1999.
- Тараканова Н. Сказки волжской вольницы. Тольятти, - 2002.
- Тукай Г. Шурале. Казань, - 1997.
- Фадеева Е. Сказки, легенды, предания. Москва, - 1992.
- Фролова Г. Кто в лесу живет? Дмитров, - 2001.
- Шорыгина Т. Какие звери в лесу?! Москва, - 2000.
- Шуртакова С. Чувашские сказки. Чебоксары, - 1984.

**Подготовительная группа
Литература
для педагогов
и родителей.**

- Программа «Я – гражданин Самарской земли» Алекинова О.В., Диринова Н.М., Каспарова О.В., Ромахова М.В. и др. –
- Алексеев Ю., Зуев М., Ковалев В. Государственные символы России. Моя Родина – Россия. – М.: «Триада – фарм», 2002. – 64 с.: 58 илл.
- Алишев С. Казанское ханство. Казань, - 2002.
- Атлас народов России для школьника. Спб, «Нева», Москва, «Олма-Пресс». – 2000.
- Балашов В. Избранное. Тольятти, - 2002.
- Беккер И. Времена года. Москва: Творческий центр, 2001.
- Беляков Б. Войди в природу другом. Куйбышев, - 1974.
- Беслик А. Поднять паруса! Рассказы в картинках о знаменитых мореплавателях и путешественниках / Изд. «Малыш», М., 1987. – 18 с., илл.
- Блюмин Г. Юность Татищева. Лениздат. – 1986.
- Богатеева З. Приобщение детей к традиционной культуре народов Среднего Поволжья. Чебоксары. – 2003.

- Быстрицкий И. Эй, НА ВАЗе, БОЛЬШЕ ЖИЗНИ. Стихи. – Тольятти, 2003 – 88 с.
- Васильева Л. Познание дошкольниками искусства чувашского орнамента. Чебоксары. – 2002.
- Васильева Л. Чувашское орнаментальное и устное народное творчество дошкольникам. Чебоксары. – 2001.
- Ветры перемен. Флаги и гербы Республик России. Чебоксары. – 1996.
- Гусейнзаде Г. Кулинария народов среднего Поволжья. Ульяновский Дом печати, -2000.
- Дыбина Н. Знакомим дошкольников с родным городом. Москва. – 1999.
- Ишимова А. История России. Москва, «Олма-Пресс». – 2002.
- Казаков Н. Разбежались «Лады» по планете... Стихи. – Тольятти: КИЦ «Альтернатива», 2000 – 64 с.
- Клиентов А. Народные промыслы. Москва. – 2002.
- Князева О. Как жили люди на Руси. Спб. – 1998.
- Козловский В. Заповедники Советского Союза. Москва: издательство «Колос», - 1969.
- Кондраков И. Знакомим малышей с техникой: Кн. Для родителей. – М.: Просвещение; Учебная литература, 1996. – 128с.: илл.
- Кондрыкинской Л. С чего начинается Родина? Москва. – 2003.
- Краснобаев Ю. Бюллетень Самарская Лука. Самара, - 1995.
- Кудинов К. Жигулевский государственный заповедник. Куйбышев, - 1982.
- Кузьменко С. Жемчужины Жигулей. Куйбышевское издательство – 1978.
- Ланкова Н. Работа со школьниками в краеведческом музее. Москва. – 2001.
- Легенды и были Жигулей. 2-е издание, Куйбышев. – 1970.
- Леонтьев А. Культуры и языки народов России, стран СНГ и Балтии. Москва. –1998.
- Лунина Г. Воспитание детей на традициях русской культуры. – М.: ЦГЛ, «ЭЛИЗЕ ТРЭЙДИНГ», 2004. – 128 с.
- Малов В. Музеи. – М.: СЛОВО/SLOVO, 2000. – 48 с., илл.
- Николаев В. Чувашский костюм от древности до современности. Москва – Чебоксары – Оренбург, - 2002.
- Новицкая М. Наследие. Патриотическое воспитание в детском саду. М.: Линка – Пресс, 2003. – 200 с.
- Новицкая М. Наследие. Патриотическое воспитание в детском саду. Москва. –2003.
- Овсянников В. Ставрополь – Тольятти. Страницы истории: Кн. Для учащихся старших классов средней образовательной школы. – Тольятти: Изд-во Фонда «Развитие через образование», 1997. – 364 с.: илл.
- Пантелеева Л. Музей и дети. – М.: Изд. Дом «Карапуз», 2000. – 256 с.
- Петров В. Жигулевский листопад. Тольятти. – 2002.
- Предметы вокруг нас. Хрестоматия для чтения детям старшего дошкольного возраста / Составители: О.Дыбина, Н.Матуняк, А.Асташкина. – Тольятти: Издательство Донда «Развитие через образование». – 2001. – 140 с.
- Пропп В. Трансформация волшебных сказок. Поэтика. Временник отдела словесных искусств. – 1928.
- Розенберг Г. Институт экологии Волжского бассейна Российской академии наук. Тольятти, 1993.
- Рощевский Ю. Народная проза Самарской Луки. Тольятти. – 2002.
- Рукавишников А. Творческая мастерская Рукавишниковых. /Фото: В.Скляров.
- Русские докучные сказки. Составитель Алероян И. Тольятти. – 1996.
- Русский праздничный народный костюм. Москва, «Синтез Мозаика». – 2000.
- Рянжин С. Экологический букварь. Санкт-Петербург, - 1994.
- Садовников Д. Загадки русского народа. Спб. – 1876.
- Садовников Д. На старой Волге: песни и легенды. Симбирск. – 1906.
- Садовников Д. Сказки и предания Самарского края. Спб. – 1884
- Семенов В. Радуга над Волгой. Стихи для детей младшего школьного возраста / Куйбышевское книжное изд., К., 1986. – 16 с.

**Литература
для детей.**

- Степанов А. В солянке – веселянке. Стихи для детей младшего школьного возраста. – Тольятти: Инф. – изд. Предприятие «Акцент», 1995. – 15 с.
- Степанов А. Я живу в Солянке Вольной...: Стихи, потешки, игрословица. – Тольятти: ОАО ПП «Современник», 2002. – 128 с..
- Столярова С. Я машину смастерю – папе с мамой подарю. Моделирование авто-мобилей из бумаги и картона / Художники Н.Кирильчева, В.Куров. – Ярославль: Академия, Ко : Академия Холдинг, 2000. – 112 с., илл. – (Серия: «Лучшие поделки для мальчиков»).
- Тихонова М., Смирнова Н. Красна изба... Спб, «Детство-Пресс». – 2000.
- Туманов В. Жигули заповедные. Куйбышевское книжное издательство, - 1987.
- Туманов В. Зеленый шум. Куйбышевское книжное издательство, - 1987.
- Учайкина И. География Самарской области. Самара, - 2002.
- Фольклорно-экологический театр в детском саду. Ульяновск. – 1999.
- Хочу все знать. Ульяновск. – 1999.
- Чистов К. Народные традиции по фольклору: Очерки теории. Ленинград, «Наука». – 1986.
- Чуваши Самарской Луки. Чебоксары. – 2003.
- Чуваши: этническая история и традиционная культура / Авторы – сост.: В.Иванов, В.Николаев, В.Димитриев. М.: Издательство ДИК. 2000. – 96 с.: илл., карт
- Шангина И. Русские дети и их игры. Спб. – 2000.
- Шнырев В. Атлас Самарской области. Хабаровск: Роскартография, -1999.
- ЮНЫЕ МУЗЫ ВАзу. Выпуск 2. стихи, зарисовки / Тольятти, 2004 - 60 с
- Ягафова Е. Самарские чуваши. Самара. – 1998.
- Аникина В. Былины. Русские народные сказки. Древнерусские повести. Москва, - 1986.
- Астахов Ю. Экология для детей. Самара, - 1994.
- Делу время, потехе час. Москва, - 1975.
- Делу время, потехе час. Москва, - 1988.
- Енькка Е. Повествование о чувашах. Чебоксары, - 2001.
- Жук Л. Я люблю эту землю. Минск, - 2000.
- Карнаухова Г. Русские богатыри. Ленинград, - 1988.
- Князева О. Как жили люди на Руси. СПб, - 1998.
- Кузьменко С. Жемчужины Жигулей. Куйбышев, - 1978.
- Медюкова Н. Мои роднички. Чебоксары, - 1999.
- Муханов И. Жигулевские сказки. Самара, - 1993.
- Пименова И. История Руси Великой. Москва, - 2003.
- Рощевский Ю. Народная проза Самарской Луки. Тольятти, - 2002.
- Рыжова Н. Кто в озере живет. Дмитров, - 1999.
- Санжаровский А. Красное коромысло через реку повисло. Ижевск, - 1989.
- Сладков Н. Под шапкой невидимкой. Ленинград, 1982.
- Снегирев Г. Про птиц. Москва, - 1990.
- Таксворт Н. Мир вокруг тебя. Москва, - 1999.
- Тараканова Н. Сказки волжской вольницы. Тольятти, - 2002.
- Фадеева Е. Сказки, легенды, предания. Москва, - 1992.
- Фролова Г. Кто в лесу живет? Дмитров, - 2001.

- Шорыгина Т. Какие звери в лесу?! Москва, - 2000.

**Особенности организации развивающей предметно-пространственной среды по реализации программы
«Я – гражданин Самарской земли»**

Раздел	Возрастная группа			
	2-ая младшая	средняя	старшая	подготовительная
«Мой любимый город»	фото-презентация «Улицы вокруг нас», набор картинок для классификации на темы: «Овощи», «Фрукты», «Игрушки», схемы для конструирования, кубики; модели автомобилей АВТОВАЗа (сувенирные), иллюстрации с изображением автомобильного завода АВТОВАЗ; настольно-печатные игры «Посуда»; наборы иллюстраций на тему «Подарки»; игрушки-забавы (свистульки, дергунки); современные игрушки; игрушечные кондитерские изделия; фотопрезентация о кондитерской фабрике «Сласти»;	карта города с изображением трех районов, иллюстрации с видами города, фотовыставка «Улицы ближайшего окружения»; презентация «Русская изба», макет «Русская изба», наборы предметов быта и одежда (сарафан, платки, картузы, чугунок и т.д.), аудиозаписи колыбельных; презентация/иллюстрация «Тольяттимолоко», наборы картинок с изображением продукции «Тольяттимолоко», фотопрезентация о Автозаводе, слайды с этапами сборки автомобилями; набор фотографий-иллюстраций с изображением Дня города, салют; макет улицы; иллюстрации из сказок; коллекция книг «Русские народные сказки»;	карта города, карта районов с названиями улиц, подписанных разным цветом; фотографии, презентация/ иллюстрации с видами улицы Жукова, Курчатова, Носова, Л.Яшина, др. улиц, модель/иллюстрация/презентация «Ставропольская крепость», фотоматериал с изображением равнины, гор, болота, реки, леса, схемы домов; карточки с изображением герба, символики Тольятти, видеофильм «Бессмертный полк», минусовые мелодии песен (М. Блантер, М. Исаковский «Катюша», Д. Тухманов, В. Харитонов «День Победы», Дан. и Дм. Покрасс, Б. Ласкин «Три танкиста», О. Газманов «Офицеры»); видеофильм о АВТОВАЗЕ и о работе конвейера; слайды с этапами сборки автомобилями; видео ролик «Наш хлебозавод «Край каравай»; картинки с изображением продуктов для выпекания хлебобулочных изделий; технологические карты «Изготовления хлебобулочных изделий как на хлебозаводе «Край Каравай»	альбомы о промышленности Тольятти, мультимедийные презентации об истории возникновения трех районов города, завода «Тольяттикаучук», Грушинского фестиваля; фотобоксы «Силуэты и фотографии памятников и зданий города Тольятти», интерактивное панно – эскизы «Детский музей», «Музей военной техники», набор элементов конструкции и украшений, карточки «Прошлое и настоящее»; разрезные картинки для игры «Собери картинку» (палатка, шалаш, чум, иглу, навес, стог сена), спальные мешки, фонограммы детских песен, иллюстрации для дидактической игры «Что сначала, что потом. Источник света», картинки с изображением автомобилей разных марок. модели автомобилей АВТОВАЗа; карта мира; пропуска, на каждого ребенка для игры; разрезные картинки с изображением моделей автомобилей
«Просторы Самарской области»	Изделия из глины (свистульки, тарелки, вазы, горшки), песок, глина, д/ и «Что из чего»,	Фотоматериалы: белки летяги, белки обыкновенной, разрезные картинки белки летяги, раскраски белки – летяги, д/и	Раскраски птиц родного края(тетерев, <i>глухарь</i> , рябчик), д/и « Правила поведения в лесу», д/и « Лесные птицы нашего края», д/и «	Фотографии с изображением растений Самарской Луки, карта Самарской Луки, д/ и «Собери пазл, д/и « Растения Самарской Луки». Красная

	<p>д/и «Что лишнее», художественная литература: А.Толстой «Глиняный сынок», «Глиняный сынок».</p>	<p>«Угощение для белочки летяги», д/и «Найди отличие», д/и «Враги белки летяги». Фото с изображением Жигулевских гор, природоохранные знаки, д/и «Животные Жигулевских гор», д/и «Собери природоохранный знак», д/и «Угадай по описанию». Художественная литература: Легенды о Жигулевских горах.</p>	<p>Угадай по голосу». Художественная литература: р.н.с «Глухарь и тетерев».</p>	<p>книга Самарской области, разрезные картинки - пазлы растений, д/и «Угадай где я расту» д/и « Четвертый лишний», д/и « Собери растение». Художественная литература: Сладков «Рассказы о природе», сказки Самарской Луки.</p>
<p>«Славится Самарский край»</p>	<ol style="list-style-type: none"> 1.Наборы иллюстраций по темам блока. 2. Аудиозаписи по темам блока, колонка для прослушивания аудиозаписей. 3.Игровой мешочек с не-обходимыми игрушками по темам блока 4. Схема города Тольятти 5. Наборы мягкой педаго-гики (цветные шифоно-вые платочки, цветные мягкие мячики), наборы «Дары Фребеля». 6. Материалы для изобразительной деятельности. 	<p>Портрет Лоры Городецкой, альбом или презентация с фотографиями ее творчества (глиняные игрушки). Телевизор, презентация «Виртуальная экскурсия в Самару», (https://www.youtube.com/watch?v=n18BFJaeGKs). Лора Городецкая самарская глиняная игрушка https://www.youtube.com/watch?v=TaUQGvK6798). Виртуальная экскурсия в музей П.В.Алабина http://old.alabin.ru/alabina/exposure/collections/applied_art). Из Самары с любовью https://yandex.ru/video/preview/?filmId=14881834365864949251&parent-reqid=1616524318404060-494534694177828869100270-production-app-host-sas-web-yp-190&path=wizard&text=надписи+на+самарских+игрушках+Лоры+Городецкой&wiz_type=vital) Картинки Самарских глиняных игрушек; заготовки из картона, для разукрашивания пасхального оконца, цветные фломастеры, карандаши. Мультимедийное оборудование для видео экскурсии, презентация музея, портрет К.Г. Сахарова, фотоальбом с фотографиями музея им. К.Г. Сахарова, фотографии и разрезные</p>	<p>Портрет Надежды Головановой, альбом или презентация с фотографиями ее творчества. Матрешки разной росписи, в том числе и Самарские матрешки. Мультимедиа-проектор, сундучок с деревянной матрешкой, картинки с изображением матрешек Семеновской, Полхов-Майданской, Загорской (Сергиево-Посадской) Жигулевской, Самарской, лекала матрешек из ватмана (в рост ребенка) на каждую подгруппу детей, восковые мелки, кисти для краски, подставка для кисти, салфетки, краски, восковые мелки. Игровое поле, фишки, кубик, мольберт, листы А4, карандаши, карточки с изображением военной техники, макет мини-музея, песочные часы, карточки красного и зеленого цвета (вариант для деления на команды.) Книги: Сказки и предания Самарского края Сказки Самарской Луки. Ширмы для театральной деятельности.</p>	

		картинки для заданий, набор букв, фигуры из картона (круг, квадрат, треугольник). План-схема паркового комплекса. Миниатюры военной техники. Макет музея.	
--	--	---	--

Перечень нормативно-методических и литературных источников

Перечень нормативных и нормативно-методических документов

[Федеральный закон от 29 декабря 2012 г. № 273-ФЗ «Об образовании в Российской Федерации»](#)

[Федеральный закон от 31.07.2020 г. № 304-ФЗ О внесении изменений в Федеральный закон «Об образовании в Российской Федерации» по вопросам воспитания обучающихся](#)

[Приказ Министерства просвещения РФ от 1 декабря 2022 г. № 1048 «О внесении изменений в Порядок организации и осуществления образовательной деятельности по основным общеобразовательным программам — образовательным программам дошкольного образования, утвержденный приказом Министерства просвещения Российской Федерации от 31 июля 2020 г. № 373»](#)

[Приказ Министерства просвещения РФ от 31 июля 2020 г. № 373 «Об утверждении Порядка организации и осуществления образовательной деятельности по основным общеобразовательным программам — образовательным программам дошкольного образования»](#)

[Приказ Министерства образования и науки Российской Федерации \(Минобрнауки России\) от 17 октября 2013 г. №1155 г. Москва «Об утверждении федерального государственного образовательного стандарта дошкольного образования»](#)

[Приказ Министерства просвещения РФ от 25 ноября 2022 г. № 1028 «Об утверждении федеральной образовательной программы дошкольного образования»](#)

[Постановление Главного государственного санитарного врача РФ от 28 сентября 2020 г. № 28 «Об утверждении санитарных правил СП 2.4.3648-20 «Санитарно-эпидемиологические требования к организациям воспитания и обучения, отдыха и оздоровления детей и молодежи»»](#)

[Постановление Главного государственного санитарного врача РФ от 27 октября 2020 г. № 32 «Об утверждении санитарно-эпидемиологических правил и норм СанПиН 2.3/2.4.3590-20 «Санитарно-эпидемиологические требования к организации общественного питания населения»»](#)

Перечень источников и методической литературы, используемых при разработке обязательной части Программы

1. Федеральная образовательная программа дошкольного образования (приказ Министерства просвещения РФ от 25 ноября 2022 г. № 1028)
2. Реестр примерных адаптированных основных образовательных программ дошкольного образования [Электронный ресурс] — Режим доступа: <https://fgosreestr.ru/>
3. Навигатор образовательных программ дошкольного образования [Электронный ресурс] — Режим доступа: https://firo.ranepa.ru/navigator-programm-do#kompleksniye_programmi
4. Образовательная программа дошкольного образования «Мозаика» / авт.-сост. В.Ю. Белькович, Н.В. Гребёнкина, И.А. Кильдышева. — 3-е изд. — М.: ООО «Русское слово — учебник», 2018. — 528 с. — (ФГОС ДО. Программно-методический комплекс «Мозаичный ПАРК»).
5. Основная образовательная программа дошкольного образования «Вдохновение» / под ред. В. К. Загвоздкина, И. Е. Федосовой. — М. : Издательство «Национальное образование», 2019. — 334 с. — (Серия «Вдохновение»).
6. Примерная адаптированная основная образовательная программа для дошкольников с тяжелыми нарушениями речи. Под ред. Л.В. Лопатиной

7. Комплексная образовательная программа дошкольного образования для детей с тяжелыми нарушениями речи (общим недоразвитием речи) с 3 до 7 лет». Н.В. Нищева
8. Михайлова-Свирская Л.В. Индивидуализация образования детей дошкольного возраста. Пособие для педагогов ДОО (0–7 лет). – М.: Просвещение, 2014.
9. Михайлова-Свирская Л. В.: Педагогические наблюдения в детском саду. Учебно-практическое пособие для педагогов дошкольного обр. Национальное образование, 2016 г.
10. Планирование в современном ДОО. Методическое пособие под ред Н.В. Микляевой.- М.: ТЦ Сфера, 2013
11. Проектная деятельность в дошкольной организации. Учебно-практическое пособие для педагогов. ФГОС ДО Ева Райхерт-Гаршхаммер. Национальное образование, 2016 г.
12. Короткова Н.А., Нежнов П.Г. Наблюдение за развитием детей в дошкольных группах / Изд. 3-е, дораб. – М.: Линка-Пресс, 2014.

Перечень методической литературы, используемой при разработке части Программы, формируемой участниками образовательных отношений

1. *STEM-образование детей дошкольного и младшего школьного возраста. Парциальная модульная программа развития интеллектуальных способностей в процессе познавательной деятельности и вовлечения в научно-техническое творчество. Волосовец Т.В., Маркова В.А., Аверин С.А.*
2. *«От Фрёбеля до робота: растим будущих инженеров» Парциальная программа дошкольного образования / Авторы Т.В. Волосовец, Ю.В. Карпова, Т.В. Тимофеева*
3. «Будьте здоровы!». Авторская программа по оздоровлению детей дошкольного возраста. А.А. Ошкина, О.Н. Страмнова и др.
4. Обучение плаванию в детском саду. Е. К. Воронова. Санкт- Петербург «Детство-Пресс» 2003.
5. Программа развития речи детей дошкольного возраста в детском саду. / О.С. Ушакова. М., Сфера. 2013
6. Азбука красивой речи: программа речевого развития детей 4-7 лет / Шадрина Л.Г.. Фомина Е.П. и др., Тольятти, 2017 г.
7. «Цветные ладошки» - Парциальная программа художественно-эстетического развития детей 2–7 лет/ И.А.Лыкова,2018г.,
8. Учимся рассуждать. Программа развития речи-рассуждения детей дошкольного возраста. Л.Г. Шадрина, Т.И. Штапакова, В.А. Маненькова. Тольятти. 2005
9. «Мир вокруг нас». Программа и методическое руководство по развитию познавательной активности детей./ Э.Ф.Николаева. О.В.Илларионова, Р.В.Блохина, Тольятти 2003
- 10.«Ребенок в мире поиска». Программа по организации поисковой деятельности. О.В. Дыбина, Н.Н. Поддъяков, Н.П. Рахманова, М, Сфера, 2005
- 11.Английский в детском саду. Е.Н. Безгина, Н.Э. Фоминова, В.Н. Шпакова. Тольятти, Издательство Фонда «Развития через образование», 2003 г.
- 12.Математика в детском саду: комплект развивающих материалов и пособий в коробке /под ред. В.К.Загвоздкина.- М.: Издательство «Национальное образование». 2018 (Мате:плюс)
- 13.Парциальная образовательная программа «Умные пальчики: конструирование в детском саду». Соответствует ФГОС ДО. Лыкова И.А. - М.: ИД «Цветной мир», 2018. - 200 с., 3-е издание, перераб. и доп.
- 14.«Юный эколог». Программа экологического воспитания дошкольников. С.Н. Николаева.М., Мозаика-Синтез 2005
- 15.«Приобщение детей к истокам русской народной культуры» О.Н. Князева. М.Д.Маханева, М., 2006
16. Игралочка. Программа математического развития дошкольников Методические рекомендации. Части 1-4. – Изд. 4-е, доп. и перераб./ Л.Г. Петерсон, Е.Е. Кочемасова. – М.: Издательство «Ювента», 2012, 2014

17. Истории Карапушек: как жить в мире с собой и другими? Педагогическая технология воспитания детей 5–8 лет в духе толерантного общения : методические рекомендации / Э. Ф. Алиева, О.Р. Радионова. — М.: Издательство «Национальное образование», 2015. — 144 с.
18. «Золотые руки». Программа по трудовому воспитанию. Л.А. Морозова, О.А. Вашурина, Тольятти 2008
19. «Народное декоративно-прикладное творчество на занятиях в детском саду на примере поволжского региона» Программа и методические рекомендации. Постоногова Л.П., Лаврухина Л.А., Тольятти, 2003
20. «Музыкальные шедевры». Авторская программа и методические рекомендации / О.П. Радынова, 1998
21. Ритмическая мозаика. А.И. Буренина. Программа по ритмической пластике для детей. Санкт-Петербург, 2000 г.
22. С.Л. Слуцкая. Танцевальная мозаика. Хореография в детском саду. — М.: ЛИНКА-ПРЕСС, 2006. приложение к журналу «Обруч».
23. «Волжская земля – Родина моя». Программа по экологическому образованию дошкольников. / О.В. Каспарова, В.Н. Гандина, О.В. Щеповских /Тольятти 2013г.
24. «Детям об искусстве родного края. Декоративное прикладное искусство» /Методическое пособие по реализации регионального компонента ОО «Художественное творчество», Л.А. Лаврухина, О.С. Бычкова, Е.Н. Мешканова и др./ Ульяновск. 2013
25. «Детям об искусстве родного края. Анималистический жанр живописи»./ Методическое пособие по реализации регионального компонента ОО «Художественное творчество»; Л.В. Сергеева, Т.В. Лапшина, Ю.А. Мирная и др./ Ульяновск. 2013
26. «Детям об искусстве родного края. Скульптура»./ Методическое пособие по реализации регионального компонента ОО «Художественно-эстетическое развитие»; О.В. Харчева, Л.В. Соловьева, О.О. Миронова / Ульяновск - Тольятти. 2014
27. «Детям об искусстве родного края. Портрет»./ Методическое пособие по реализации регионального компонента ОО «Художественно-эстетическое развитие»; Н.В. Колесникова, Л.В. Токарева / Ульяновск - Тольятти. 2014
28. «Детям об искусстве родного края. Архитектура»./ Методическое пособие по реализации регионального компонента ОО «Художественно - эстетическое развитие»; Т.Е. Горшенина, О.В. Колбанова/ Ульяновск-Тольятти. 2014
29. «Детям об искусстве родного края». Методическое пособие по реализации регионального компонента ОО «Художественное творчество» /Л.А. Лаврухина, О.С. Бычкова, Е.Н. Мешканова и др./ Ульяновск. 2013
30. «Детям об искусстве родного края». Методическое пособие по реализации регионального компонента ОО «Художественное творчество» под ред. Т.А. Котляковой, Ульяновск, 2012

Средства обучения и воспитания			
Направление развития	Центр детской деятельности	Основное назначение	Оснащение развивающей предметно – пространственной среды
Физическое развитие	Двигательный центр	Расширение индивидуального двигательного опыта в самостоятельной деятельности	<i>разноцветные флажки, ленточки, султанчики, мячи большие и теннисные, разноцветные шары для прокатывания, мешочки с песком для равновесия, кегли, обручи, массажеры, скакалки, кольцоброс</i>
Познавательное развитие	Уголок природы	Расширение познавательного опыта об окружающем мире и природе, его использование в трудовой деятельности	<i>интерактивный календарь погоды, цветы с характерным выделением листа, стебля, цветка; оборудование для ухода за растениями словарики животного и растительного мира; энциклопедии природного содержания; коллекции животных, интерактивное панно «Самарская Лука» дидактические игры природоведческой направленности</i>
	Математический / интеллектуальный центр	Расширение познавательного опыта детей по ФЭМП и логики	<i>Пазлы, игры Воскобовича, дидактические игры математического содержания, дидактические игры на развитие логического мышления, счетные палочки, веера с цифрами, танграм, шашки, крестики-нолики, блоки Дьенеша, палочки Кюизенера, кубики Никитина</i>
	Центр экспериментирования	Расширение познавательного опыта, его использование в экспериментальной и познавательно-исследовательской деятельности	<i>Оборудование для экспериментальной деятельности; центр воды и песка; Цифровая лаборатория «Наураша» Картотеки опытов</i>
	Центр конструирования	Проживание, преобразование познавательного опыта в конструктивной деятельности	<i>Различные виды конструктора: магнитный, деревянный, железный, пластмассовый, шарогон, плашечки, леги,</i>
	Патриотический уголок	Формирование представлений о малой родине и Отечестве и т.д.	<i>Лэпбуки «Моя родина - Россия», «Тольятти», «Самарская Лука», дидактические материалы по государственной символике, рабочие тетради по ознакомлению с родным краем</i>
Художественно-эстетическое	Музыкально-театральный центр	Формирование элементарных представлений о видах искусства, стимулирование	<i>Различные виды театров: настольный, Би-ба-бо, пальчиковый, ложковый, резиновый, бумажный,</i>

развитие		сопереживания персонажам художественных произведений	<i>театр профессий</i> <i>Театральные ширмы: напольная, настольная</i> <i>Музыкальные инструменты</i> <i>Мнемотаблицы для рассказывания сказок</i> <i>Атрибуты для театрализованной деятельности (костюмы, маски и т.д.)</i>
	Изо-уголок	Приобщение к изобразительному искусству, развитие детского творчества, формирование эстетического отношения к окружающему миру	<i>Различные средства и материалы изобразительной деятельности: краски, фломастеры, карандаши, мелки, пластилин, соленое тесто, ножницы, клей, бумага, картон, трафареты и т.д.</i> <i>Алгоритмы рисования, лепки, складывания оригами</i> <i>Альбом с живописью знаменитых художников</i> <i>Альбом «Русские народные промыслы»</i>
Речевое развитие	Книжный уголок	Формирование умения самостоятельно работать с книгой, добывать нужную информацию	<i>Книжки: читаем по слогам</i> <i>Энциклопедии</i> <i>Сказки</i> <i>Книгоиздательство</i> <i>Правила работы с книгой</i>
	Речевой уголок	Формирование речевых и коммуникативных умений	<i>Лексические темы, картотеки загадок, картотека игр на развитие связной речи, артикуляционная гимнастика, дидактические игры по грамоте, речевые игры, беседы по картинам, дидактические игры по программе Ушаковой</i>
Социально-коммуникативное развитие	Центр сюжетно-ролевых игр	Реализация ребенком полученных и имеющихся знаний об окружающем мире в игре. Накопление жизненного опыта	<i>Сюжетные игры: зоопарк, станция техобслуживания, телевидение, туристическое агентство, суши-бум, мир паркета, медицинский центр, лизинговая компания</i> <i>Игры с правилами</i> <i>Портфолио</i> <i>Дидактические игры по формированию этикета</i>

Уголок безопасности	Расширение познавательного опыта детей, его использование в повседневной деятельности	<i>Интерактивный макет города с дорожными знаками Макет пожарного щита Светофор-регулятор Дидактические игры по закреплению ПДД</i>
Уголок дежурств	Формирование трудовых умений и навыков, формирование позитивных установок к различным видам труда	<i>Алгоритм дежурства, атрибуты для дежурства</i>